






# Rustic Golden Sign Color Connectors Loft Shelf

ชั้นวางท่อสไตลล์ออฟท์ ข้อต่ออลูมิเนียม

สีสนิมดำปิดทอง ไม่ตำปเกลิยว



No.	Rustic Golden Sign Color Aluminum Pipe Connectors ข้อต่ออลูมิเนียม สีสนิมดำปิดทอง ไม่ดำปกเลีย	Price/Each ราคา/ชิ้น	
		ปลีก 1-10	ส่ง > 10
1	ฝาปิดครอบท่ออลูมิเนียม Rustic Aluminum End Cap 	70	65
2	ข้อต่ออลูมิเนียม 90 องศา Rustic Aluminum Elbow 90 	100	90
3	ข้อต่ออลูมิเนียม 45 องศา Rustic Aluminum Elbow 45 	100	90
4	ข้อต่อสี่ทาง 90 องศา Rustic Aluminum Cross 90 	120	110
5	ข้อต่อสามทางอลูมิเนียม Rustic Aluminum Tee 	120	110
6	ข้อต่อสี่ทางอลูมิเนียม Rustic Aluminum Cross 	140	130
7	ฐานรองอลูมิเนียมกลม Rustic Aluminum Flange 	150	140
8	ข้อต่อโคมไฟอลูมิเนียม Rustic Aluminum Lamp 	140	130
9	ท่อเหล็กพ่นสีสนิมดำปิดทอง 1 เมตร Rustic Golden Color Pipe 1 M. 	250	240



**Rustic Golden Sign Color Pipe Decor ข้อต่ออลูมิเนียม สีสนิมดำปิดทอง**

ข้อต่อทุกชิ้น ผลิตจากวัสดุอลูมิเนียมเคลือบอบสี จากนั้นพ่นสีดำ แล้วใช้สีดำปิดทองลายสนิมโบราณ

Delivery Term: Within 7-30 days upon quantity condition  
Validity of offer: 30 days after Offer.

Cash 50% wit P/O  
and 50% when Delivery

No.	Description รายการ	Price/Set (ราคา/ชุด)	
		สีสนิมดำปิดทอง	
<b>Series A: Pipe Decor เฟอร์นิเจอร์ชั้นวางท่อเหล็กติดผนัง</b>		ปลีก 1-10	ส่ง > 10
1	A111: ท่อสุกแขวนจักรยาน/ฐานรองหิ้ง Bicycle Hook (Length 10 cm.)	320	290
2	A112: ท่อสุกแขวนจักรยาน/ฐานรองหิ้ง Bicycle Hook (Length 33 cm.)	370	340
3	A121: ท่อสุกแขวนจักรยาน ปลายงอ45 Bicycle45 Hook (Length 10 cm.)	470	430
4	A122: ท่อสุกแขวนจักรยาน ปลายงอ45 Bicycle45 Hook (Length 33 cm.)	510	460
5	A21: ท่อสุกแขวนผ้า Towel Hook	470	430
6	A22: ท่อสุกแขวนรูปเขาควาง Horn Towel Hook	810	730
7	A23: ท่อสุกแขวนผ้าสามทาง 3Ways Towel Hook	810	730
8	A25: ท่อสุกแขวนทิชชู Tissue Holder	850	770
9	A36: ชั้นวางท่อฐานรองหิ้ง Wood Base	660	600
10	A411: ท่อสุกมือจับประตู Door Handle (Length 33 cm.)	740	670
11	A412: ท่อสุกมือจับประตู Door Handle (Length 50 cm.)	750	680
12	A421: ท่อสุกราวแขวนผ้าเช็ดตัว Towel Rack (Length 100 cm.)	810	730
13	A422: ท่อสุกราวแขวนผ้าเช็ดตัว Towel Rack (Length 200 cm.)	950	860
14	A431: ท่อสุกราวแขวนผ้ามาแน Curtain Rack (Length 300 cm.)	1,090	990
15	A432: ท่อสุกราวแขวนผ้ามาแน Curtain Rack (Length 400 cm.)	1,240	1,120
16	A46: ท่อสุกราวแขวนเข่ามุม Corner Rack (Length 100 cm.)	810	730
17	A51: ท่อสุกวางหนังสือ Book Rack (Length 100 cm.)	1,090	990
<b>Series B: Loft Shelves หิ้งชั้นวางของสไตลล์อฟต์</b>		ปลีก 1-10	ส่ง > 10
31	B12: ชั้นวางท่อหิ้งไม้ Wood Pipe Shelf *WB1	830	750
32	B13: 4ท่อสุกแขวนจักรยาน/ฐานรองหิ้ง 4Bicycle Hooks	1,850	1,670
33	B14: 4ท่อสุกแขวนจักรยาน ปลายงอ45 4Bicycle45 Hooks	2,460	2,220
34	B15: 4ท่อสุกแขวนผ้า 4Towel Hooks	2,420	2,180
35	B22: ชั้นวางท่อหิ้งไม้ ราวแขวนทิชชู Tissues Shelf *WB1	1,290	1,170
36	B31: ชั้นวางท่อหิ้งไม้ ราวแขวนเข่ามุมห้อง Corner Wood Shelf	1,030	930
37	B411: ชั้นวางท่อหิ้งไม้ยาว ขาคู่ Hanger Wood Shelf1 *WB2	1,830	1,650
38	B412: ชั้นวางท่อหิ้งไม้ยาว ขาคู่ Hanger Wood Shelf1 *WB3	2,470	2,230
39	B421: ชั้นวางท่อหิ้งไม้ ยาว พร้อมราวแขวน Hanger Wood Shelf2 *WB2	2,570	2,320
40	B422: ชั้นวางท่อหิ้งไม้ ยาว พร้อมราวแขวน Hanger Wood Shelf2 *WB3	3,220	2,900
* กรณีสั่งผลิต สำหรับสีพิเศษอื่นๆ หรือขนาดของชั้นวาง แผ่นไม้ นอกเหนือจากมาตรฐาน กรุณาติดต่อฝ่ายขาย			
Delivery Term: Within 3-30 days upon quantity condition		Cash 50% wit P/O	
Validity of offer: 30 days after Offer.		and 50% when Delivery	

# คุณสมบัติของ ข้อต่ออลูมิเนียม สีสนิมดำปัดทอง ไม่ดำปัดเกลียว **Rustic Golden Sign Color** **Aluminum Pipe Connectors Qualification**

**1) No Taper Screw required | ไม่ต้องดำปัดเกลียว :** ข้อต่อท่อทุกชิ้นไม่ต้องดำปัดทำเกลียวที่ปลายท่อ สามารถตัดต่อตรงไหนก็สวมใส่ ข้อต่อแขนคอนได้ทันที ผลิตจากการฉีคอลูมิเนียม ขึ้นรูป เจริญระใน ตกแต่ง เจาะรู ใส่สกรูนี้ถอดยึดปรับระดับได้ จนออกมาเป็นข้อต่อท่อที่สมบูรณ์แบบ

**2) Lightweight Rustless with high strength| น้ำหนักเบาแข็งแรงไม่เป็นสนิม :** ไม่เป็นสนิมตลอดอายุการใช้งาน แข็งแรง ทนทาน รับน้ำหนักได้สูง รับแรงกระแทกได้ดี ไม่แตกง่ายเหมือนท่อพลาสติกพีวีซีทั่วไป ใช้ยึดท่อเหล็กขึ้นรูปเป็นเฟอร์นิเจอร์ได้ทุกรูปแบบ สามารถทำเป็นชิ้นงานขนาดใหญ่แข็งแรง ที่สำคัญน้ำหนักเบากว่าเหล็ก เพราะผลิตจากวัสดุอลูมิเนียมขึ้นรูปพิเศษ พันเคลือบสีคลาสสิกสวยงาม

**3) Easy Lock and Apply | ขั้นตอนปรับเปลี่ยนรูปทรงง่าย :** ข้อต่อท่อทุกชิ้น ออกแบบการล็อคมารูปที่ติดกันไม่ต้องบิดเกลียวเหมือนรุ่นเก่า ทำให้ข้อต่อล็อกยึดกับท่อเหล็ก สามารถบิดมุมปรับระดับได้ ถอดเข้าออกปรับเปลี่ยนรูปแบบง่ายมากๆ ไม่เหมือนท่อที่ทำการดำปัดเกลียวมา ซึ่งล็อกตายตัว ปรับระดับมุมไม่ได้ ไม่ขีดข่วน เสียเวลา ถอดปรับระดับได้ยากยิ่งถ้าล็อกหลายจุดพร้อมกัน ต้องใช้วิธีบิดเกลียวจึงจะถอดออกได้

**4) Enhance your decoration | เสริมคุณค่าที่อยู่อาศัย :** ออกแบบชิ้นงานทั้งสีและรูปลักษณ์ ให้เข้าได้กับผนังปูนเปลือย ปูนขัดมัน ผนังอิฐ ผนังอิฐแดง อิฐมอญ อิฐบล็อก หรือติดเข้ากับผนังวอลเปเปอร์ทุกลวดลาย ใช้ได้สีมากทั้งภายในและภายนอกอาคาร เนื่องจากเป็นวัสดุอลูมิเนียม และเคลือบสีท่อเหล็กด้วยวิธีพ่นสีเพอร์เฟกต์ได้ทาสลับไปมาแบบพิเศษ

**5) Tailor Made Order | สั่งทำบิวอินเข้ากับพื้นที่ :** เฟอร์นิเจอร์ชั้นวางท่อเหล็กทุกชุด สามารถสั่งทำแบบพิเศษได้ เลือกสี ความยาวของราวแขวน เลือกขนาดแผ่นไม้ให้เล็กใหญ่เข้ากับพื้นที่หน้างานเฉพาะได้ หรือจะเป็นการปรับเปลี่ยนดีไซน์ใหม่ โดยนำมาต่อกันในรูปแบบต่างๆ ตามจินตนาการของแต่ละบุคคลเพื่อให้เข้ากับแต่ละพื้นที่ได้อย่างลงตัว

**6) Hand Made Design | เป็นงานทำมือ :** ผลิตกันชนชั้นวางทั้งหมดเป็นงานทำด้วยมือ ขั้นตอนการผลิต ตั้งแต่ ประกอบชิ้นงานฝีมือคนทำส่วนๆ คุณค่าของสินค้าแฮนด์เมด อยู่ที่ ในงานแต่ละชิ้นงาน จะไม่เหมือนกัน 100% เพราะไม่ใช่เครื่องจักรที่ตั้งโปรแกรมให้ทำงานได้เหมือนกันทุกชิ้น คุณเป็นธรรมชาติ อ่อนโยน มีศิลปะ เพราะความแตกต่างของรายละเอียดที่มีความประณีตมากกว่า ความสร้างสรรค์ในการผลิตที่แตกต่างกัน ทุกชิ้นวางมีเอกลักษณ์เฉพาะตัว (Unique) โดดเด่น ใส่ใจในรายละเอียด ประณีต ไม่ซ้ำแบบใคร

**7) Rustic Golden Sign Color | ใช้สีสนิมดำปัดทองอิตาลี:** การพ่นและทาสีทับ 3 ชั้น เริ่มจากทาสีรองพื้นเพื่อให้สีจริงยึดติดแน่นและเป็นประกายเงางาม จากนั้นพ่นสีดำในชั้นที่สองเพื่อให้เวลา ทำสีปัดทองจะดูมีเท็กเจอร์ลวดลายขึ้นคล้ายๆสีสนิมโบราณ เมื่อแห้งสนิทแล้วใช้สีปัดทองโบราณนำเข้ามาจากต่างประเทศ ใช้วิธีทาแบบปัดเฉียงๆตลอดชิ้นงาน พร้อมเก็บซ้ำอีกหลายรอบจนขึ้นลวดลาย เป็นสีดำปัดทองลายสนิมโบราณ ทำให้ชิ้นงานทุกชิ้นมีความแตกต่างกัน ในลวดลายมีเอกลักษณ์ไม่ซ้ำแบบกัน



# ข้อต่ออลูมิเนียม สีสนิมดำปิดทอง ไม้ตีปเกลียว Rustic Golden Sign Color Aluminum Pipe Connectors

ผลิตภัณฑ์ข้อต่อท่อเหล็กสำหรับทำเฟอร์นิเจอร์ชั้นวางของแขวนติดผนังทุกชิ้น ผลิตจากวัสดุอลูมิเนียมเคลือบ  
อบสี ผ่านกระบวนการฉีดหล่อ กลึง ใส เจาะรู ใส่น็อตฝังให้ปรับระดับและล็อคท่อเหล็ก โดยไม่ต้องนำท่อเหล็กไปทำ  
การตีปเกลียวที่ปลายท่อแบบขุยก่า ตัดท่อตรงไหนก็สวมใส่กับข้อต่ออลูมิเนียมนี้ได้ทันที ข้อต่ออลูมิเนียมทุกชิ้น  
เป็นงานทำด้วยมือ (Hand-Made) ประกอบขึ้นจากงานฝีมือคนทำล้วนๆ คุณค่าของสินค้าแฮนด์เมด อยู่ที่ ในงานแต่ละ  
ชิ้นงาน จะไม่เหมือนกัน 100% เพราะไม่ใช่เครื่องจักรที่ตั้งโปรแกรมให้ทำงานได้เหมือนกันทุกชิ้น คุณเป็นธรรมชาติ  
อ่อนโยน มีศิลปะ เพราะความแตกต่างของรายละเอียดที่มีความประณีตมากกว่า ความสร้างสรรค์ในการผลิตที่แตกต่าง  
กัน ทุกชิ้นวางมีเอกลักษณ์เฉพาะตัว (Unique) โดดเด่น ใฝ่ใจในรายละเอียด ประณีต ไม่ซ้ำแบบใคร

เฟอร์นิเจอร์ชั้นวางท่อเหล็กทุกชุด สามารถสั่งทำแบบพิเศษได้ เล็กถี่ ความยาวของราวแขวน เลือกรูปแบบแผ่น  
ไม้ให้เล็กใหญ่เข้ากับพื้นที่หน้างานเฉพาะได้ หรือจะเป็นการปรับเปลี่ยนดีไซน์ใหม่ โดยนำมาต่อกันในรูปแบบต่างๆ  
ตามจินตนาการของแต่ละบุคคลเพื่อให้เข้ากับแต่ละพื้นที่ได้อย่างลงตัว

Rustic Golden Sign Color Pipe Decor ใช้สีสนิมดำปิดทอง อิตาลี : สีพิเศษหนึ่ง  
เดียวไม่เหมือนใครในโลกนี้ ด้วยวิธีการพ่นและทาสีทับ 3 ชั้น เริ่มจากทาสีรองพื้นเพื่อให้สีจริงยึดติดแน่นและเป็นประกาย  
เงางาม จากนั้นพ่นสีดำในชั้นที่สองเพื่อให้เวลาทำสีปิดทองจะดูมีเท็กซ์เจอร์ลวดลายขึ้นคล้ายๆสีสนิมโบราณ เมื่อแห้งสนิทแล้ว  
ใช้สีปิดทองโบราณนำเข้ามาจากต่างประเทศ ใช้วิธีทาแบบปิดเฉียดๆตลอดชิ้นงาน พร้อมเก็บซ้าอีกหลายรอบจนขึ้นลวดลายเป็นสี  
ดำปิดทองลายสนิมโบราณ ทำให้ชิ้นงานทุกชิ้นมีความแตกต่างกันในลวดลายมีเอกลักษณ์ไม่ซ้ำแบบกัน



# Premium Rustic Golden Sign Color Connectors


## ข้อต่ออลูมิเนียม สีสนิมดำปัดทอง ไม่ดำปัดเกลียว

ข้อต่อท่อแป๊บผลิตจากอลูมิเนียม พ่นสามชั้นด้วยสีสนิมดำปัดทอง ไม่ต้องดำปัดเกลียว สามารถตัดท่อเหล็กตรงไหนก็ได้นำมาสวมใส่กับข้อต่อแล้วยึดล๊อคได้ทันทีรวดเร็วง่ายดาย เป็นข้อต่อที่ผลิตขึ้นใหม่หนึ่งเดียวไม่เหมือนใครในโลก ออกแบบให้มีขนาดพอดีกับท่อประปามาตรฐาน (ใช้กับท่อ 6 นิ้ว 3/4 หรือที่วงนอก 25-26 มม)

Connector	Dimension	รูปข้อต่ออลูมิเนียม ชั้นวางท่อ ไม่ดำปัดเกลียว	
1 ฝาปิดครอบท่อ อลูมิเนียม สีสนิม ดำปัดทอง Rustic Golden Sign Aluminum End Cap			
2 ข้อต่ออลูมิเนียม 90 องศา สีสนิม ดำปัดทอง Rustic Golden Sign Aluminum Elbow 90			
3 ข้อต่ออลูมิเนียม 45 องศา สีสนิม ดำปัดทอง Rustic Golden Sign Aluminum Elbow 45			
4 ข้อต่อสี่ทาง90 องศา อลูมิเนียม สี สนิมดำปัดทอง Rustic Golden Sign Aluminum Cross 90			

<p>5 ข้อต่อสามทาง อลูมิเนียม สีสนิม ดำปิดทอง Rustic Golden Sign Aluminum Tee</p>		
<p>6 ข้อต่อสี่ทาง อลูมิเนียม สีสนิม ดำปิดทอง Rustic Golden Sign Aluminum Cross</p>		
<p>7 ฐานรองอลูมิเนียม กลม สีสนิมดำปิด ทอง Rustic Golden Sign Aluminum Flange</p>		
<p>8 ข้อต่อโคมไฟ อลูมิเนียม สีสนิม ดำปิดทอง Golden Sign Aluminum Lighting Head</p>		
<p>9 ท่อแป๊ปเหล็กพ่นสี สนิมดำปิดทอง Rustic Golden Sign Color Pipe</p>		

# 1 ฝาปิดครอบท่ออลูมิเนียม สีสนิมดำป่าดทอง Rustic Golden Sign Color Aluminum End Cap






# 2 ข้องอลูมิเนียม 90 องศา สีสนิมดำปิดทอง

## Rustic Golden Sign Color Aluminum Elbow 90




# 3 ข้องอลูมิเนียม 45 องศา สีสนิมดำปิดทอง

## Rustic Golden Sign Color Aluminum Elbow 45



# 4 ข้อต่อสี่ทาง 90 องศา อลูมิเนียม สีสนิมดำเปิดทอง Rustic Golden Sign Aluminum Cross 90



# 5 ข้อต่อสามทางอลูมิเนียม สีสนิมดำปิดทอง Rustic Golden Sign Color Aluminum Tee



# 6 ข้อต่อสีทางอลูมิเนียม สีสนิมดำปิดทอง

## Rustic Golden Sign Color Aluminum Cross



# 7 ฐานรองอลูมิเนียมกลม สีสนิมดำแปดทอง

## Rustic Golden Sign Color Aluminum Flange



# 8 ข้อต่อ โคมไฟอลูมิเนียม สีสนิมดำปักทอง

## Rustic Golden Sign Color Aluminum Light Head



# 9 ท่อแป๊ปเหล็กพ่นสีสนิมดำปิดทอง Rustic Golden Sign Color Pipe





# ข้อต่ออลูมิเนียม สีสนิมดำปิดทอง ไม่ดำปเกลียว Rustic Golden Sign Color Aluminum Pipe Connectors

ข้อต่ออลูมิเนียม สีสนิมดำปิดทอง ไม่ดำปเกลียว ทุกชิ้นผลิตจากวัสดุอลูมิเนียม ฟันและทาสีทับ 3 ชั้น เริ่มจากสีรองพื้น จากนั้นพ่นสีดำ แล้วใช้สีดำปิดทองลายสนิมโบราณ ทำให้ชิ้นงานทุกชิ้นมีความแตกต่างกันในลวดลายมีเอกลักษณ์ไม่ซ้ำแบบกัน ทุกข้อต่อ นำไปทำเฟอร์นิเจอร์ชั้นวางท่อเหล็กสไตล์ลอฟท์ Loft & Industrial แบบไม่ดำปเกลียว สามารถตัดท่อเหล็กตรงไหนก็ได้ แล้วนำมาสวมใส่กับข้อต่อแล้วยึดล็อกได้ทันทีรวดเร็วง่ายดาย เหมาะกับงาน ชั้นวางติดผนัง ชั้นวางของ ราวแขวน หิ้ง ฉากรับชั้น ตู้เก็บของ แทนวาง มือจับประตู ตกแต่งบ้าน ลอฟท์สไตล์



#ข้อต่อท่อประปา #ข้อต่อท่อเหล็ก #ข้อต่อpvc #ตกแต่งบ้าน #ชั้นวางของ #เฟอร์นิเจอร์ #ชั้นวางท่อเหล็ก  
แขวนติดผนังตกแต่งบ้าน IndustrialPipeShelfFurniture #PipeDecoration #DIYPipe #PipeShelf

# แผ่นไม้สำหรับชั้นวางท่อเหล็ก Wood Board for Loft Shelves

แผ่นไม้สำหรับชั้นวางท่อเหล็ก เลือกใช้แผ่นไม้จริงนำมาจ๊อยซ์ประสานกัน ใช้ความหนาสูงสุด 25 มม. การใช้ไม้จริงจึงเหมาะกับกับชั้นวางเฟอร์นิเจอร์ เป็นทางเลือกใหม่สำหรับผู้หลงใหลกลิ่นอายแห่งธรรมชาติ เน้นงานคุณภาพสูง อายุการใช้งานยาวนาน คุ่มค่า มีปัญหาการยืดหดตัวของไม้น้อยที่สุด ซึ่งถือเป็นไม้ที่ดีที่สุดในการนำมาทำชั้นวางของ ราวแขวน หิ้ง ฉากรับชั้น ตู้เก็บของ

Wood Board	Size	Application Creative Idea
<b>WB1:</b> Wood board1 แผ่นไม้สี่เหลี่ยม Size 15x30 cm.		 
<b>WB2:</b> Wood board2 แผ่นไม้สี่เหลี่ยม Size 20x80 cm.		 
<b>WB3:</b> Wood board3 แผ่นไม้สี่เหลี่ยม Size 25x120 cm.		 
<b>WB4:</b> Wood board4 แผ่นไม้สี่เหลี่ยม Size 42x21 cm.		 

\*\* แผ่นไม้สำหรับชั้นวางท่อเหล็ก ทุกชิ้นผ่านขั้นตอนการลบมุม ขัดขอบให้มัน ป้องกันอันตราย แล้วเคลือบผิวด้วยแล็คเกอร์คุณภาพสูง



แผ่นไม้สำหรับชั้นวางท่อเหล็ก ทุกชิ้นผ่านขั้นตอนการลบมุม ขัดขอบให้มัน ป้องกันอันตราย แล้วเคลือบผิวด้วยแล็คเกอร์

# เฟอร์นิเจอร์ชั้นวางท่อสไตลล์ออฟท์ Loft Pipe Shelf


## Dimension specification Application

ข้อต่ออลูมิเนียม สีสันนิมดำบดทอง ไม่ตีปเกลียว ทุกชั้นผลิตจากวัสดุอลูมิเนียม พ่นและทาสีทับ 3 ชั้น เริ่มจากสีรองพื้น จากนั้นพ่นสีดำ แล้วใช้สีดำบดทองลายสนิมโบราณ ทำให้ชั้นงานทุกชั้นมีความแตกต่างกันในลวดลายมีเอกลักษณ์ไม่ซ้ำแบบกัน ทุกข้อต่อ นำไปทำเฟอร์นิเจอร์ชั้นวางท่อเหล็กสไตลล์ออฟท์ Loft & Industrial แบบไม่ตีปเกลียว สามารถตัดต่อเหล็กตรงไหนก็ได้ แล้วนำมาสวมใส่กับข้อต่อแล้วยึดล็อกได้ทันที รวดเร็วง่ายดาย เหมาะกับงาน ชั้นวางติดผนัง ชั้นวางของ ราวแขวน หิ้ง ฉากรับชั้น ตู้เก็บของ แทนวาง มือจับประตู ตกแต่งบ้าน ลอฟท์สไตลล์

ผลิตภัณฑ์ชั้นวางท่อเหล็กแขวนติดผนัง หิ้งชั้นราวแขวนเก็บของ ของบริษัทแชนคอน แบ่งเป็น 2 กลุ่มแยกตามลักษณะอุปกรณ์ส่วนเพิ่มประกอบ ดังนี้

### 1. กลุ่ม A: Pipe Decor (ไปป์เด็คคอร์ด) เฟอร์นิเจอร์ชั้นวางท่อเหล็กติดผนัง

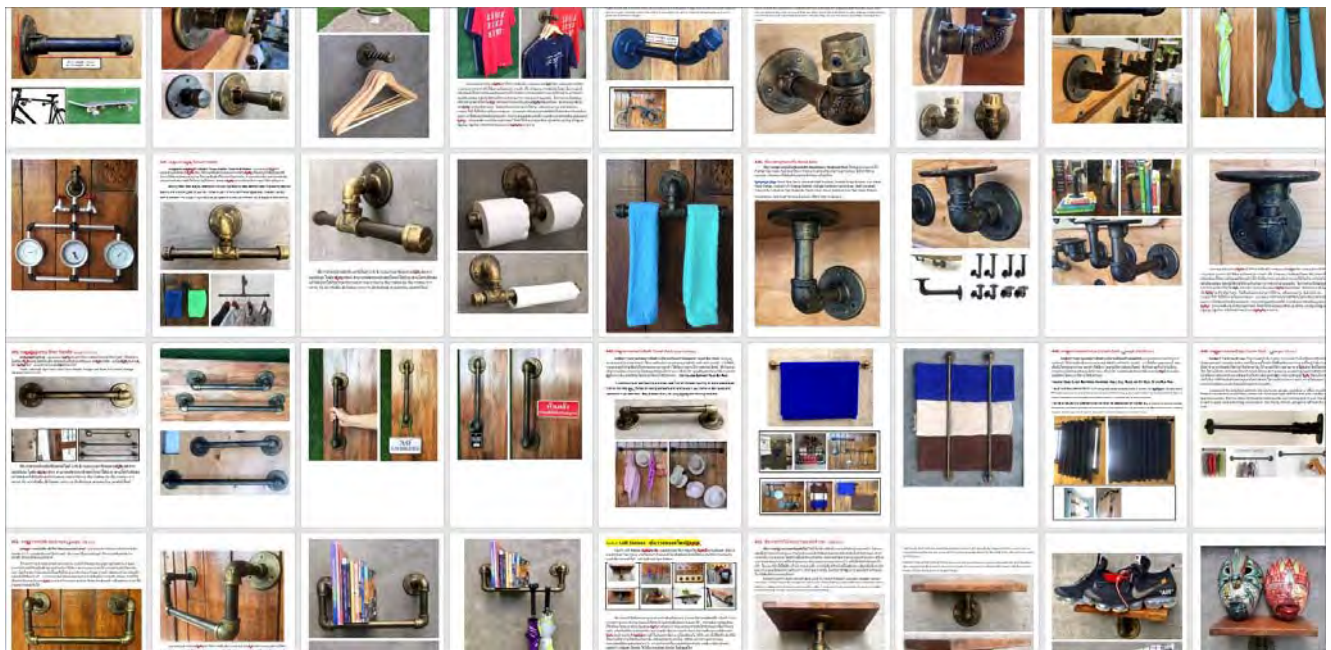

กลุ่ม A: Pipe Decor (ไปป์เด็คคอร์ด) กลุ่มผลิตภัณฑ์ เฟอร์นิเจอร์ชั้นวางท่อเหล็กติดผนังโบราณย้อนยุค เป็นการนำท่อและข้อต่อมาร้อยเรียงประกอบกัน เพื่อใช้เป็น ราวแขวน สุกเกี้ยวของ ฐานรองหิ้ง ฉากรับชั้น แทนวาง มือจับประตู Industrial Pipe Shelf ข้อต่อท่อทุกชิ้นไม่ต้องตีปทำเกลียวที่ปลายท่อ ไม่เป็นสนิมตลอดอายุการใช้งาน แข็งแรงทนทาน รับน้ำหนักแรงกระแทกได้ดี ใช้ได้ทั้งภายในและภายนอก ออกแบบการถือคมาอย่างพิถีพิถัน ไม่ต้องบิดเกลียวเหมือนรุ่นเก่า ทำให้ข้อต่อล็อกยึดกับท่อเหล็ก สามารถบิดมุมปรับระดับได้ ถอดเข้าออกปรับเปลี่ยนรูปแบบง่ายมากๆ ออกแบบชิ้นงานทั้งสีและรูปลักษณ์ ให้เข้าได้กับผนังปูนเปลือย ผนังขัดมัน ผนังอิฐ ทั้งอิฐแดง อิฐมอญ อิฐบล็อกจากหรือติดเข้ากับผนังวอลเปเปอร์ทุกลวดลาย



ออกแบบอุปกรณ์ท่อแป๊ปประปาให้กลายเป็นชั้นวางของแนวอินดัสเทรียล แขนงอุปกรณ์กีฬา วางลูกบอล ลูกบาส หรือใช้แขวนหม้อหมวก กระเป๋า เสื้อ ผ้าขนหนู สารพัดประโยชน์ ชั้นวางของที่ปรับเปลี่ยนรูปแบบได้เพราะปรับมุมเปลี่ยนรูปร่างได้ ถือเป็นทางเลือกเพิ่มความงามให้กับบ้าน และยังเก็บของเป็นระเบียบ หอจับใช้สอยได้ค่อนข้างง่ายกว่าการตกแต่งบ้านแบบอื่น ไม่ว่าจะคอนโดมิเนียม หรือว่าบ้านเดี่ยวสไตลล์โมเดิร์น หลีกหนีความจำเจในรูปแบบเดิมๆ ที่เป็นเหลี่ยมๆ ข้อต่อท่อทุกชิ้นไม่ต้องตีปทำเกลียวที่ปลายท่อ ไม่เป็นสนิมตลอดอายุการใช้งาน แข็งแรงทนทาน รับน้ำหนักแรงกระแทกได้ดี ใช้ได้ทั้งภายในและภายนอก ออกแบบการถือคมาอย่างพิถีพิถัน ไม่ต้องบิดเกลียวเหมือนรุ่นเก่า ทำให้ข้อต่อล็อกยึดกับท่อเหล็ก สามารถบิดมุมปรับระดับได้ ถอดเข้าออกปรับเปลี่ยนรูปแบบง่ายมากๆ ออกแบบชิ้นงานทั้งสีและรูปลักษณ์ ให้เข้าได้กับผนังปูนเปลือย ผนังขัดมัน ผนังอิฐ ทั้งอิฐแดง อิฐมอญ อิฐบล็อกจากหรือติดเข้ากับผนังวอลเปเปอร์ทุกลวดลาย


## 2. กลุ่ม B: Loft Shelves (ล๊อฟท์เชลฟ์) หิ้งชั้นวางของสไตล์ล๊อฟท์

กลุ่มผลิตภัณฑ์ ชั้นวางของสไตล์ล๊อฟท์โบราณย้อนยุค เป็นการนำผลิตภัณฑ์ Pipe Decor มาเสริมคุณค่าด้วยแผ่นไม้ เพื่อเพิ่มประโยชน์ใช้สอย เป็นได้ทั้งราวแขวนเก็บและหิ้งชั้นวางของตั้งโชว์ Loft style wall Pipe Shelves สามารถสั่งทำแบบพิเศษได้ เลือกสี ความยาวของราวแขวน เลือกขนาดแผ่นไม้ให้เล็กใหญ่เข้ากับพื้นที่หน้างานเฉพาะได้ หรือจะเป็นการปรับเปลี่ยนดีไซน์ใหม่ โดยนำมาต่อกันในรูปแบบต่างๆ ตามจินตนาการของแต่ละบุคคลเพื่อให้เข้ากับแต่ละพื้นที่ได้อย่างลงตัว ผลิตภัณฑ์ชั้นวางทั้งหมดเป็นงานทำด้วยมือ ขั้นตอนการผลิต ตัดต่อ ประกอบขึ้นจากงานฝีมือคนทำส่วนๆ คุณค่าของสินค้าแฮนด์เมด อยู่ที่ ในงานแต่ละชิ้นงาน จะไม่เหมือนกัน 100% เพราะไม่ใช่เครื่องจักรที่ตั้งโปรแกรมให้ทำงานได้เหมือนกันทุกชิ้น ดูเป็นธรรมชาติ อ่อนโยน มีศิลปะ เพราะความแตกต่างของรายละเอียดที่มีความประณีตมากกว่า ความสร้างสรรค์ในการผลิตที่แตกต่างกัน ทุกชั้นวางมีเอกลักษณ์เฉพาะตัว (Unique) โดดเด่น ใส่ใจในรายละเอียด ประณีต ไม่ซ้ำแบบใคร



## Series A: Pipe Decor เฟอร์นิเจอร์ชั้นวางท่อเหล็กติดผนัง

เฟอร์นิเจอร์ชั้นวางท่อเหล็กติดผนังโบราณย้อนยุค เป็นการนำท่อและข้อต่อมาร้อยเรียง ประกอบกัน เพื่อใช้เป็น ราวแขวน ฮุกเกี่ยวของ ฐานรองหิ้ง ฉากรับชั้น แทนวาง มือจับประตู Industrial Pipe Shelf Bracket สามารถนำไปใช้ตกแต่งทั้งภายในและภายนอกอาคาร ร้าน คาเฟ่ คาเฟ่ ห้องทำงาน ห้องอาหาร ห้องจัดเลี้ยง ห้องสมุด รีสอร์ท โรงแรม โรงพยาบาล ที่พัก ทาวน์เฮาส์ ทาวน์โฮม บ้านเดี่ยว บ้านแฝด คอนโด อพาร์ทเมนต์ สำนักงาน พิพิธภัณฑ์ ใน ห้องนั่งเล่น ห้องนอน ใช้งานหนังสือ นิตยสาร ของตกแต่ง กระจ่างต้นไม้ โคมไฟ แจกัน ขวดน้ำ แก้วน้ำ มินิบาร์ ไวน์ เหล้า ของลึกลับ กระจ่าง แวนตา แผ่นซีดี แผ่นเสียงเอกสาร รูปภาพ ใน ห้องครัว ใช้เป็นที่วางหรือแขวนกระทะ ทัพพี หม้อ ขวดเครื่องปรุง กระจ่างขนม ซากาแพ เครื่องเทศ



- **UNIQUE AND STYLISH** – Tired of plain boring shelves? Our shelving is made by hand and comes with some identity character and history.
  - **WOOD VARIATION** – Please note that our wood is 100% reclaimed (Handmade), meaning that no two pieces are exactly alike. If you want standard shelving, please look elsewhere. We do our best to match similar boards providing the best customer experience possible. Check out the last photos for the variation to expect in your order!
- \*\*\*\*\* **MADE WITH HIGH QUALITY AND DURABLE INDUSTRIAL PIPE FITTINGS.** You will know Pipe Decor & Loft Shelves parts and accessories when you hold them. Beauty and beast. Strength and style. This is real industrial pipe for your decoration and designs. Accept no substitutes. Extra pieces and accessories are available for your custom fixture projects and expansions. Plug and play as desired.

## A11: ท่อสูกแขวนจักรยาน/ฐานรองหิ้ง Bicycle Hook

**ท่อสูกแขวนจักรยาน/ฐานรองหิ้ง** ชั้นวางท่อเหล็กสไตลลอปท์ไม่ดำปเกลียว เป็นเหล็กแป๊บรับชั้น ขนาด 3/4" (6 หุน) ข้อต่อท่อประปาทุกชิ้นผลิตจากอลูมิเนียมชนิดขึ้นรูปเจาะรูใส่ตัวล็อคแบบชั้นปรับระดับได้ ไม่ต้องส่งท่อไปตัดทำเกลียวก่อนให้เสียเวลาและยุ่งยาก ส่วนท่อแป๊บประปาเลือกใช้ท่อเหล็กกล้าปิวาไนซ์ (Galvanized Pipe) ชนิดหนาพิเศษ เพิ่มความแข็งแรง ทุกชิ้นงานมีความโดดเด่นไม่ซ้ำเหมือนใคร ให้ความแก่ไกในสไตล อินดัสเทรียล&ลอปท์ รับน้ำหนักได้สูงถึง 30 กก.ต่อจุด หรือขึ้นกับผนังที่ไปยึดติด สามารถนำไปทำเป็นชั้นวางของขนาดใหญ่ต่อกันไปในรูปทรงต่างๆ ที่มีน้ำหนักเยอะ หรือ ติดตั้งเพื่อตกแต่งผนังบ้านให้สวยงาม ถือเป็นชั้นวางติดผนังเอนกประสงค์ ที่เหมาะกับทั้งภายในและภายนอกอาคารได้ดี



Steel Brackets, Nursery Shelf, Laundry Shelf, Bathroom Shelf, Pipe Brackets, Rustic, Farmhouse Kitchen, Open Pipe Shelf Decor. Get organized with a small pipe shelf hooks. Put it by the door so if you need to make a quick trip out to the store, all you need is in one location. A pipe shelf to put your keys; hooks to put your coat, umbrella or hat. Not only is it decorative, it's also functional. All pipe parts and wood parts are handmade design.












ออกแบบอุปกรณ์ท่อแป๊ปประปาให้กลายเป็นชั้นวางของแนวอินดัสเทรียล แขนอุปกรณ์กีฬา วงลูกบอล ลูกบาศ หรือใช้แขวนห้อยหมวก กระเป๋า เสื้อ ผ้าขนหนู สารพัดประโยชน์ ชั้นวางของที่ ปรับรูปแบบได้เพราะปรับมุมเปลี่ยนรูปร่างได้ ถือเป็นかるตกแต่งเพิ่มความงามให้กับบ้าน แล้วยังเก็บ ของเป็นระเบียบ หยิบจับใช้สอยได้ค่อนข้างง่ายกว่าการตกแต่งบ้านแบบอื่น ไม่ว่าจะคอนโดมิเนียม หรือว่าบ้านเดี่ยวสไตล์โมเดิร์น หลีกหนีความจำเจในรูปแบบเดิมๆที่เป็นเหลี่ยมๆ ข้อต่อท่อทุกชิ้นไม่ต้องตัดทำเกลียวที่ปลายท่อ ไม่เป็นสนิมตลอดอายุการใช้งาน แข็งแรงทนทาน รับน้ำหนักแรง กระแทกได้ดี ใช้ได้ทั้งภายในและภายนอก ออกแบบการล๊อคมาอย่างพิถีพิถันไม่ต้องบิดเกลียวเหมือน รุนเก่า ทำให้ข้อต่อล๊อคยึดกับท่อเหล็ก สามารถบิดมุมปรับระดับได้ ถอดเข้าออกปรับเปลี่ยนรูปแบบง่าย มากๆ ออกแบบชิ้นงานทั้งสีและรูปลักษณะ ให้เข้าได้กับผนังปูนเปลือย ปูนขัดมัน ผนังอิฐ ทั้งอิฐแดง อิฐมอญ อิฐบล็อก หรือติดเข้ากับผนังวอลเปเปอร์ทุกลวดลาย



## A12: ท่อสุกแขวนจักรยาน ปลายงอ45 Bicycle45 Hook (Length 33 cm.)

**ท่อสุกแขวนจักรยาน ปลายงอ45** เป็นสุกท่อแป๊ปงอ 45 องศา เพื่อกันของตกที่ด้านปลาย ใช้ตกแต่งแขวนของสารพัดประโยชน์ กระจกต้นไม้ โคมไฟ แจกัน ขวดน้ำ แก้วน้ำ ไวน์ เหล้า ของจุกจิก กระจเป่า แวนตา แผ่นซีดี แผ่นเสียงเอกสาร รูปภาพ ในห้องครัว ใช้เป็นที่วางหรือแขวนกระทะ ทัพพี หม้อ ขวดเครื่องปรุง กระจุกขนม ซากาแฟ เครื่องเทศ ในห้องน้ำ ใช้แขวนผ้าเช็ดตัว ของใช้ในห้องน้ำ ห้องทำงาน ใช้แขวนอุปกรณ์ กรรไกร แฟ้มเอกสาร หน้าบ้าน ใช้วางรองเท้า แขนงร่ม หรือของใช้ที่ต้องการหยิบจับได้ง่าย สะดวกต่อการใช้งาน เก็บกวาดง่าย



## A21: ท่อสุกแขวนผ้า Towel Hook

**ท่อสุกแขวนจักรยาน ปลายงอ90** เป็นท่อสุกแป๊ปงอ 90 องศา เพื่อกันของตกที่ด้านปลาย ใช้ตกแต่งแขวนของสารพัดประโยชน์ กระจกต้นไม้ โคมไฟ แจกัน ขวดน้ำ แก้วน้ำ ไวน์ เหล้า ของจุกจิก กระจเป่า แวนตา แผ่นซีดี

แผ่นเสียงเอกสาร รูปภาพ ในห้องครัว ใช้เป็นที่วางหรือแขวนกระทะ ทัพพี หม้อ ขวดเครื่องปรุง กระจุกขนม ซากาแฟ เครื่องเทศ ในห้องน้ำ ใช้แขวนผ้าเช็ดตัว ของใช้ในห้องน้ำ ห้องทำงาน ใช้แขวนอุปกรณ์ กรรไกร แฟ้มเอกสาร หน้าบ้าน ใช้วางรองเท้า แขวนร่ม หรือของใช้ที่ต้องการหยิบจับได้ง่าย สะดวกต่อการใช้งาน เก็บกวาดง่าย

Black Iron Coat Hook / Coat Hanger | Metal Pipe Towel Hanger / Wall Hook / DIY Home Decor / Bath Decor / Urban Industrial Decor: Creating your own coat rack out of pipes is both cool and easier. Now you can hang up the coats on a rack that can either stay in the hall closet or open hallway, depending on your home layout and personal preference. Get the long rod and two bases, assemble, and hang the coats.














## A22: ท่อฮุกแขวนรูปเขาควาง Horn Towel Hook


**ท่อฮุกแขวนรูปเขาควาง Horn Towel Hook** ออกแบบจากข้อต่อสี่ทางมุมเชื่อมกับฐานรองเป็นกลมยึดติดผนังให้กลายเป็นท่อฮุกแขวนผ้าสามมุมสามทาง ปรับตะแคงนิดหน่อยจะได้เป็นขาแขวนเขาควาง ใช้สำหรับแขวนอุปกรณ์กีฬา ลูกบอล บาสเก็ตบอล วอลเลย์บอล ตะกร้อ หรืออุปกรณ์กีฬาแล้วแต่จะจินตนาการ ออกแบบชิ้นงานทั้งสีและรูปลักษณะ ให้เข้าได้กับผนังปูนเปลือย ปูนขัดมัน ผนังอิฐ ทั้งอิฐแดง อิฐมอญ อิฐบล็อก หรือติดเข้ากับผนังวอลเปเปอร์ทุกชนิดลาย ใช้ได้ดีมากทั้งภายในและภายนอกอาคาร เนื่องจากเป็นวัสดุอลูมิเนียม และเคลือบสีท่อเหล็กด้วยวิธีพ่นสีเพาว์เดอร์โค้ทสลับไปมาแบบพิเศษ





## A23: ท่ออุกแขวนผ้าสามทาง 3Ways Towel Hook

ท่ออุกแขวนผ้าสามทาง 3Ways Towel Hook ออกแบบท่อแป๊ปเหล็กเคลือบพ่นสีสนิมดำปิดทอง พร้อมข้อต่อสี่ทางและฐานรองแป้นกลม เป็นที่แขวนผ้าสามทาง ชั้นลิ้อคปรับเปลี่ยนรูปทรงง่าย : ข้อต่อท่อทุกชั้น ออกแบบการลิ้อคมาอย่างพิถีพิถันไม่ต้องบิดเกลียวเหมือนรุ่นเก่า ทำให้ข้อต่อลิ้อคยึดกับท่อเหล็ก สามารถบิดมุมปรับระดับได้ ถอดเข้าออกปรับเปลี่ยนรูปแบบง่ายมากๆ ไม่เหมือนท่อที่ทำการต๊ापเกลียวมา ซึ่งลิ้อคตายตัว ปรับระดับมุมไม่ได้ ไม่ยืดหยุ่น เสียเวลา ถอดปรับระดับได้ยากยิ่งถ้าลิ้อคหลายจุดพร้อมกัน ต้องใช้วิธีบิดเกลียวจึงจะถอดออกได้






## A25: ท่อฮุกแขวนทิชชู Tissues Holder

**ท่อฮุกแขวนทิชชู/ผ้าเช็ดมือ Tissue Holder Toilet Roll Holder** ออกแบบท่อแป๊ปเหล็ก ผสมผสานกับข้อต่อไม่ตำปเกลียว ให้กลายเป็นชั้นวางแขวนกระดาษชำระทิชชู หรือแขวนผ้าเช็ดมือของใช้ จิปาถะให้เป็นระเบียบลงตัวงดงาม ไม่ว่าจะเป็พื้นที่ไหนของบ้านเจ้าบ้าน สามารถเลือกชั้นวางของลอยตัวติดผนังมาประดับประดาเพื่อให้บ้านน่าอยู่ได้เสมอ ขาแขวนทิชชูสามารถปรับระดับความยาวได้ตามต้องการ

Clothing Rack, Retail Display, Steampunk Furniture, Pipe Clothing Rack, Garment Rack. This clothing rack is a beautiful and functional piece for your wall. Perfect to use in a home, commercial space/retail, mudroom, laundry room or bedroom. The unique 'T' style rod gives you space for a sleek yet functional way to display or store clothing.





ชั้นวางท่อเหล็กเฟอร์นิเจอร์สไตล์ Loft & Industrial ข้อต่อท่อแป๊ปผลิตจาก อลูมิเนียม ไม่ต้องต๊าปเกลียว สามารถตัดท่อเหล็กตรงไหนก็ได้นำมาสวมใส่กับข้อต่อ แล้วยึดล็อคได้ทันทีรวดเร็วง่ายดาย เหมาะกับงาน ชั้นวางติดผนัง ชั้นวางของ ราวแขวน หิ้ง ฉากรับชั้น ตู้เก็บของ แทนวาง มือจับประตู ตกแต่งบ้าน ลอฟท์สไตล์








### A36: ชั้นวางท่อฐานรองหิ้ง Wood Base

ชั้นวางท่อฐานรองหิ้ง/คั่นหนังสือ Wood Base / Bookends Pipe ใช้เป็นฐานรองแผ่นหิ้งไม้ สำหรับทำชั้นวางของ รับน้ำหนักได้มาก สวยงาม สามารถปรับระดับความยาวของท่อ ให้สูงต่ำได้ตามเหมาะสม หรือประยุกต์ใช้เป็นที่คั่นหนังสือสไตล์ดิบๆ เท่ไม่ซ้ำใคร

Bookends Pipe: Rustic Pipe Decor Industrial Shelf Brackets; Double Flange Bracket, Iron Metal Black Fittings, Custom DIY Floating Shelves, Vintage Furniture Decorations, Wall Mounted. Purpose for Industrial Pipe Bookends, Rustic Farm House Industrial Iron Pipe Decor Shelves, Bookshelves, Pipe Shelf Floating Brackets, Office Desk Bookmark.







Rustic Gold Sign Color | ใช้สีสนิมดำปิดทองอิตาลี: การพ่นและทาสีทับ 3 ชั้น เริ่มจากทาสีรองพื้นเพื่อให้สีจริงยึดติดแน่นและเป็นประกายเงางาม จากนั้นพ่นสีดำในชั้นที่สองเพื่อให้เวลา ทำสีปิดทองจะดูมีเท็กเจอร์ ลวดลายขึ้นคล้ายๆสีสนิมโบราณ เมื่อแห้งสนิทแล้วใช้สีปิดทองโบราณนำเข้าจากต่างประเทศ ใช้วิธีทาแบบปิดเนียนๆตลอดชิ้นงาน พร้อมเก็บซ้ำอีกหลายรอบจนขึ้นลวดลาย เป็นสีดำปิดทองลายสนิมโบราณ ทำให้ชิ้นงานทุกชิ้นมีความแตกต่างกันในลวดลายมีเอกลักษณ์ไม่ซ้ำแบบกัน





ออกแบบอุปกรณ์ท่อแป๊ปประปาให้กลายเป็นชั้นวางของแนวอินดัสเทรียล แชนนอุปกรณ์กีฬา วางลูกบอล ลูกบาส หรือใช้แขวนห้อยหมวก กระเป๋า เสื้อ ผ้าขนหนู สารพัดประโยชน์ ชั้นวางของที่ปรับรูปแบบได้ เพราะปรับมุมเปลี่ยนรูปร่างได้ ถือเป็นการตกแต่งเพิ่มความงามให้กับบ้าน แล้วยังเก็บของเป็นระเบียบ หยิบจับใช้สอยได้ค่อนข้างง่ายกว่าการตกแต่งบ้านแบบอื่น ไม่ว่าจะคอนโดมิเนียม หรือว่าบ้านเดี่ยวสไตล์โมเดิร์น หลีกหนีความจำเจในรูปแบบเดิมๆที่เป็นเหลี่ยมๆ ข้อต่อท่อทุกชิ้นไม่ต้องตัดทำเกลียวที่ปลายท่อ ไม่เป็นสนิม ตลอดอายุการใช้งาน แข็งแรงทนทาน รับน้ำหนักแรงกระแทกได้ดี ใช้ได้ทั้งภายในและภายนอก ออกแบบการล๊อคมาอย่างพิถีพิถันไม่ต้องบิดเกลียวเหมือนรุ่นเก่า ทำให้ข้อต่อล๊อคยึดกับท่อเหล็ก สามารถบิดมุมปรับระดับ

ได้ ถอดเข้าออกปรับเปลี่ยนรูปแบบง่ายมากๆ ออกแบบชิ้นงานทั้งสีและรูปลักษณ์ ให้เข้าได้กับผนังปูนเปลือย ผนังขัดมัน ผนังอิฐ ทั้งอิฐแดง อิฐมอญ อิฐบล็อก หรือติดเข้ากับผนังวอลเปเปอร์ทุกลวดลาย

### **A41: ท่ออุคมือจับประตู Door Handle (Length 33/50 cm.)**

**ท่ออุคมือจับประตู** ออกแบบท่อแป๊ปประปาเหล็กให้กลายเป็นที่จับประตูสไตล์ลอฟท์ ดีไซน์แปลกโมเดิร์นเก๋ไก๋โดดเด่นไม่เหมือนใคร เข้ากับบ้านสไตล์แอนทีควินเทจ สดชื่นคลาสสิก แนวโมเดิร์น วินเทจ เรโทร ล็อฟท์สไตล์ แนวอุตสาหกรรมอินดัสเทรียลสไตล์

Rustic Industrial Pipe Decor Barn Door Handle, Flanges and Pipes for Custom Vintage Hanging Doors DIY Kit.





ชั้นวางท่อเหล็กเฟอร์นิเจอร์สไตส์ Loft & Industrial ข้อต่อท่อแป๊ปผลิตจาก อลูมิเนียม ไม่ต้องต๊ापเกลียว สามารถตัดท่อเหล็กตรงไหนก็ได้นำมาสวมใส่กับข้อต่อ แล้วยึดล็อคได้ทันทีรวดเร็วง่ายดาย เหมาะกับงาน ชั้นวางติดผนัง ชั้นวางของ ราว แขนง หิ้ง ฉากรับชั้น ตู้เก็บของ แทนวาง มือจับประตู ตกแต่งบ้าน ลอฟท์สไตส์



Rustic Gold Sign Color | ใช้สีสนิมดำปิดทองอิตาลี: การพ่นและทาสีทับ 3 ชั้น เริ่มจากทาสีรองพื้นเพื่อให้สีจริงยึดติดแน่นและเป็นประกายเงางาม จากนั้นพ่นสีดำในชั้นที่สองเพื่อให้เวลา ทำสีปิดทองจะดูมีเท็กเจอร์ ลวดลายขึ้นคล้ายๆสีสนิมโบราณ เมื่อแห้งสนิทแล้วใช้สีปิดทองโบราณนำเข้าจากต่างประเทศ ใช้วิธีทาแบบปิดเนียนๆตลอดชิ้นงาน พร้อมเก็บเข้าอีกหลายรอบจนขึ้นลวดลาย เป็นสีดำปิดทองลายสนิมโบราณ ทำให้ชิ้นงานทุกชิ้นมีความแตกต่างกันในลวดลายมีเอกลักษณ์ไม่ซ้ำแบบกัน




## A42: ท่อฮุคราวแขวนผ้าเช็ดตัว Towel Rack (Length 100/200cm.)

**ท่อฮุคราวแขวนสอดผ้าเช็ดตัว/เกี้ยวเครื่องครัวเบ็ดเตล็ด Towel Bar Rack** ออกแบบของตกแต่งบ้านจากท่อประปา ให้กลายเป็นชั้นวางสอดแขวนผ้าเช็ดตัว เครื่องครัว รองเท้า การใช้ชั้นวางของแบบนี้ ช่วยพื้นที่ดูโดดเด่นและสวยงามลงตัว ใช้เป็นราวแขวนได้สารพัดประโยชน์ ซึ่งร้านขายเสื้อผ้าส่วนใหญ่ สามารถนำไปประยุกต์แขวนโชว์กางเกง เสื้อผ้าได้ แถมเป็นเฟอร์นิเจอร์ชั้นวางท่อสุดชิคโบราณย้อนยุคที่มีประโยชน์และใช้งานได้คุ้มค่ามาก Wall Mounted Bathroom Towel Bar Rack

A rustic-style towel rack featuring a torched wood finish on the back mounting rail and a classic black finish on the metal bar , Perfect for holding dishcloths and hand towels in your kitchen or bath towels and washcloths in your bathroom , Easy to attach to any wall using appropriate mounting hardware









### A43: ท่อฮุคราวแขวนผ้าผ่าน Curtain Rack (Length 300/400 cm.)

**ท่อฮุคราวแขวนสอดผ้าเช็ดตัว/เกี่ยวเครื่องครัวเปิดเตล็ด** ออกแบบของตกแต่งบ้านจากท่อประปา ให้กลายเป็นชั้นวางสอดแขวนผ้าเช็ดตัว เครื่องครัว รองเท้า การใช้ชั้นวางของแบบนี้ ช่วยพื้นที่ดูโดดเด่นและสวยงามลงตัว ใช้เป็นราวแขวนได้สารพัดประโยชน์ ซึ่งร้านขายเสื้อผ้าส่วนใหญ่สามารถนำไปประยุกต์แขวนโชว์กางเกง เสื้อผ้าได้ แถมเป็นเฟอร์นิเจอร์ชั้นวางท่อสุดชิคโบราณย้อนยุคที่มีประโยชน์และใช้งานได้คุ้มคามาก

Industrial Decor Curtain Rod Holder Handmade: Heavy Duty, Rustic Iron DIY Style, Oil and Rust Free.

- BUILD FUNCTIONAL CONTEMPORARY FLAIR into any home, garage, workshop or place of business. This two hook coat rack adds modern DIY appeal anywhere with a blend of convenience and fashion. Perfect for hanging coats, jackets, hoodies, hats and other outerwear. Solid and secure for backpacks, purses and bags. Up and down alignment fits in areas too small for wide or large racks.
- ENTIRE KIT SEALED WITH ELECTROPLATING AND READY TO ASSEMBLE OUT OF THE BOX. Easy to follow set up directions provided. Electroplated finish prevents rust without the hassle and mess of cleaning grease or oil. No need to paint either. Open the box and install. Mounting hardware included. If you want the industrial look without the industrial cleanup, this is the product for you.







ชั้นวางท่อเหล็กเฟอร์นิเจอร์สไตล์ Loft & Industrial ข้อต่อท่อแป๊ปผลิตจาก อลูมิเนียม ไม่ต้องต๊าปเกลียว สามารถตัดท่อเหล็กตรงไหนก็ได้นำมาสวมใส่กับข้อต่อ แล้วยึดล็อคได้ทันทีรวดเร็วง่ายดาย เหมาะกับงาน ชั้นวางติดผนัง ชั้นวางของ ราวแขวน หิ้ง ฉากรับชั้น ตู้เก็บของ แทนวาง มือจับประตู ตกแต่งบ้าน ลอฟท์สไตล์

## A46: ท่อฮุคราวแขวนเข้ามุม Corner Rack (Length 100 cm.)

**ท่อฮุคราวแขวนเข้ามุม** ถ้าทุกคนพูดถึงชั้นวางของ เราคงจะนึกถึงชั้นที่มีรูปทรงสี่เหลี่ยม ลักษณะธรรมดา แบบเดิม จะจัดวางตรงไหนแบบไหนต้องใช้พื้นที่พอสมควร แต่จะมีใครรู้ว่าชั้นวางของนั้นเราสามารถดัดแปลงไปตามสไตล์ของเราเองได้ แถมยังให้ความสวยงาม เก๋ไก๋ แปลกใหม่ไม่เหมือนใคร ใช้งานได้จริง เข้ากับผนังได้ทุกสี ตกแต่งได้ง่าย มีความทนทาน แถมยังสวยงามคลาสสิกอีกด้วย เส้นโค้งของการตกแต่งด้วยท่อแป๊บเหล็กสไตลลอปท์แบบท่อฮุคราวแขวนเข้ามุมนี้ ใครๆ ก็ชอบในความจริงใจในการใช้วัสดุที่เปลือยตัวตนแบบไม่ต้องปิดบัง ไม่ว่าจะมึนงง รอย ความเก่า ความไม่สมบูรณ์ เนื้อแท้ของวัสดุที่พร้อมจะเปิดให้ผู้อยู่ได้สัมผัสกับความรู้อีก

Incorporate the industrial aesthetic into any home, garage, workshop or office. A perfect blend of convenience and fashion, these rustic farmhouse style shelf brackets add a modern DIY appeal anywhere. The chic charm of industrial shelving adds eye-catching style to your home and is sure to spark some interesting conversation. Your family, friends, and guests will love the new look.









Rustic Gold Sign Color | ใช้สีสันดำปิดทองอิตาลี: การพ่นและทาสีทับ 3 ชั้น เริ่มจากทาสีรองพื้นเพื่อให้สีจริงยึดติดแน่นและเป็นประกายเงางาม จากนั้นพ่นสีดำในชั้นที่สองเพื่อให้เวลา ทำสีปิดทองจะดูมีเท็กเจอร์ ลวดลายขึ้นคล้ายๆ สีสันมโบริออน เมื่อแห้งสนิทแล้วใช้สีปิดทองมโบริออนนำเข้าจากต่างประเทศ ใช้วิธีทาแบบปัดเฉียงๆ ตลอดชิ้นงาน พร้อมเก็บซ้ำอีกหลายรอบจนขึ้นลวดลาย เป็นสีดำปิดทองลายสันมโบริออน ทำให้ชิ้นงานทุกชิ้นมีความแตกต่างกันในลวดลายมีเอกลักษณ์ไม่ซ้ำแบบกัน



## A51: ท่อสุควางหนังสือ Book Rack (Length 100 cm.)

**ท่อสุควางหนังสือ ตั้งโชว์ของเอนกประสงค์** ออกแบบอุปกรณ์ท่อและข้อต่อสีสนิมดำ ปิดทอง สำหรับ D.I.Y. งานเฟอร์นิเจอร์สไตล์ลอฟท์ ชั้นวางของโบราณย้อนยุค ให้กลายเป็นท่อชั้นวางหนังสือ ตั้งโชว์ของเอนกประสงค์

ใครจะคิดว่าอุปกรณ์ท่อประปาตกแต่งบ้าน ท่อเหล็กที่เคยถูกซ่อนอยู่ตามฝ้าเพดาน ฝ้าผนัง บางครั้งก็ถูกฝังให้อยู่ในพื้นดิน ดูคล้ายกับว่าไม่มีความงดงามและน่าสนใจ หากแต่วันหนึ่งก็มีคนนึกสนุก จับเจ้าท่อเหล่านั้นมาแปลงโฉมเสียใหม่ นำมาประดับบนกำแพง ฝ้าผนัง เพิ่มคุณค่าของท่อเหล็กแบบเดิมได้เป็นอย่างดี จากท่อระบายน้ำที่แสนจะธรรมดากลายเป็นชั้นวางหนังสือ สุดแนว วัสดุที่ใช้เป็นหลักคือท่อเหล็กแบบต่างๆ นำมาต่อกันตามแนวฝ้าผนัง ยึดติดกับแป้นเหล็ก เพื่อเพิ่มช่องว่างทำให้สามารถวางหนังสือได้






ออกแบบอุปกรณ์ท่อแป๊ปประปาให้กลายเป็นชั้นวางของแนวอินดัสเทรียล แขนอุปกรณ์กีฬา วางลูกบอล ลูกบาส หรือใช้แขวนห้อยหมวก กระเป่า เสื้อ ผ้าขนหนู สารพัดประโยชน์ ชั้นวางของที่ปรับรูปแบบได้เพราะปรับมุมเปลี่ยนรูปร่างได้ ถือเป็นทางเลือกเพิ่มความงามให้กับบ้าน และยังเก็บของเป็นระเบียบ หยิบจับใช้สอยได้ค่อนข้างง่ายกว่าการตกแต่งบ้านแบบอื่น ไม่ว่าจะคอนโดมิเนียม หรือว่าบ้านเดี่ยวสไตล์โมเดิร์น หลีกหนีความจำเจในรูปแบบเดิมๆที่เป็นเหลี่ยมๆ ข้อต่อท่อทุกชิ้นไม่ต้องตัดทำเกลียวที่ปลายท่อ ไม่เป็นสนิมตลอดอายุการใช้งาน แข็งแรงทนทาน รับน้ำหนักแรง กระแทกได้ดี ใช้ได้ทั้งภายในและภายนอก ออกแบบการลือคมาอย่างพิถีพิถันไม่ต้องบิดเกลียวเหมือนรุ่นเก่า ทำให้ข้อต่อลือคยึดกับท่อเหล็ก สามารถบิดมุมปรับระดับได้ ถอดเข้าออกปรับเปลี่ยนรูปแบบง่ายมากๆ ออกแบบชิ้นงานทั้งสีและรูปลักษณะ ให้เข้าได้กับผนังปูนเปลือย ปูนขัดมัน ผนังอิฐ ทั้งอิฐแดง อิฐมอญ อิฐบล็อก หรือติดเข้ากับผนังวอลเปเปอร์ทุกลวดลาย





## Series B: Loft Shelves ชั้นวางของสไตล์ลอฟท์

กลุ่ม B: Loft Shelves (ลอฟท์เชลฟ์) กลุ่มผลิตภัณฑ์ ชั้นวางของสไตล์ลอฟท์โบราณย้อนยุค เป็นการนำผลิตภัณฑ์ Pipe Decor มาเสริมคุณค่าด้วยแผ่นไม้ เพื่อเพิ่มประโยชน์ใช้สอย เป็นได้ทั้งราวแขวนเก็บ และหิ้งชั้นวางของตั้งโชว์ Loft style wall Pipe Shelves



ชั้นวางท่อ ตั้งโชว์แขวนของเอนกประสงค์ พร้อมตัวตกแต่ง: สามารถสั่งทำแบบพิเศษได้ เลือกสี ความยาวของราวแขวน เลือกขนาดแผ่นไม้ให้เล็กใหญ่เข้ากับพื้นที่หน้างานเฉพาะได้ หรือจะเป็นการปรับเปลี่ยนดีไซน์ใหม่ โดยนำมาต่อกันในรูปแบบต่างๆ ตามจินตนาการของแต่ละบุคคลเพื่อให้เข้ากับแต่ละพื้นที่ได้อย่างลงตัว ผลิตภัณฑ์ชั้นวางทั้งหมดเป็นงานทำด้วยมือ ขั้นตอนการผลิต ตัดต่อ ประกอบขึ้นจากงานฝีมือคนทำล้วนๆ คุณค่าของสินค้าแฮนด์เมด อยู่ที่ ในงานแต่ละชิ้นงาน จะไม่เหมือนกัน 100% เพราะไม่ใช่เครื่องจักรที่ตั้งโปรแกรมให้ทำงานได้เหมือนกันทุกชิ้น ดูเป็นธรรมชาติ อ่อนโยน มีศิลปะ เพราะความแตกต่างของรายละเอียดที่มีความประณีตมากกว่า ความสร้างสรรค์ในการผลิตที่แตกต่างกัน ทุกชั้นวางมีเอกลักษณ์เฉพาะตัว (Unique) โดดเด่น ใส่ใจในรายละเอียด ประณีต ไม่ซ้ำแบบใคร



- UNIQUE AND STYLISH – Tired of plain boring shelves? Our shelving is made by hand and comes with some identity character and history.
- WOOD VARIATION – Please note that our wood is 100% reclaimed (Handmade), meaning that no two pieces are exactly alike. If you want standard shelving, please look elsewhere. We do our best to match similar boards providing the best customer experience possible. Check out the last photos for the variation to expect in your order!

\*\*\*\*\* MADE WITH HIGH QUALITY AND DURABLE INDUSTRIAL PIPE FITTINGS. You will know Pipe Decor & Loft Shelves parts and accessories when you hold them. Beauty and beast. Strength and style. This is real industrial pipe for your decoration and designs. Accept no substitutes. Extra pieces and accessories are available for your custom fixture projects and expansions. Plug and play as desired.

## B12: ชั้นวางท่อหิ้งไม้ Wood Pipe Shelf (WB1: 15x30 cm.)

**ชั้นวางท่อฐานรองพร้อมหิ้งไม้** ใช้ทั้งโชว์และเป็นชั้นวางลอยตัวติดผนังขนาดเล็ก ไม้เกะกะเพิ่มพื้นที่วางของในห้องนอน สำหรับห้องนอนเด็กก็เป็นอีกหนึ่งห้องที่มักจะเต็มไปด้วยข้าวของ ตุ๊กตาลองทำชั้นวางแบบง่ายๆ ไม่เปลืองพื้นที่บริเวณหัวเตียง เรียงรายด้วยเหล่าบรรดาของรักของหวง หรือจะวางกรอบรูปบอกรับความเป็นตัวตนของคุณน้อย ดุสนุกสนานและน่าสนใจ หรือใช้จัดเก็บข้าวของในครัว ไหนจะเครื่องใช้ไฟฟ้า แก้วน้ำ ขานจามอีก บางครั้งพื้นที่จัดเก็บมีไม่เพียงพอ เพียงเพิ่มชั้นวางติดผนัง เลือกแผ่นไม้ขนาดตามที่ต้องการ ยึดด้วยฉากรับชั้น ไม่ต้องทำบิวท์อินราคาแพงให้ปวดหัวเสมอไป ก็มีพื้นที่เก็บจานชามได้แล้ว

DELIGHT GUESTS WITH A RUSTIC NEW LOOK TO YOUR ENTRANCE using this complete vertical coat rack. Quickly change the design and feel of your office, hallway, foyer, bathroom, bedroom, closet, lobby or waiting room. Instant do-it-yourself quality. Constructed from extremely sturdy and durable material. Strong enough for your heaviest seasonal clothing.



Solid wood Shelf with industrial Pipe Brackets Shelves. The beautifully designed shelf is sure to add an extra elemental flare to any room. Multi-functional design allows for this shelf to be utilized in any room in the house.

PERFECT FOR DIY PIPE PROJECT this kit comes with everything you need to assemble the shelf brackets, plus step-by-step illustrated instructions to make it even easier; customize the design with the wooden board of your choice and you're good to go.









ชั้นวางท่อเหล็กเฟอร์นิเจอร์สไตล์ Loft & Industrial ข้อต่อท่อแป๊บผลิตจาก อลูมิเนียม ไม่ต้องต๊าปเกลียว สามารถตัดท่อเหล็กตรงไหนก็ได้นำมาสวมใส่กับข้อต่อ แล้วยึดล็อคได้ทันทีรวดเร็วง่ายดาย เหมาะกับงาน ชั้นวางติดผนัง ชั้นวางของ ราวแขวน หิ้ง ฉากรับชั้น ตู้เก็บของ แทนวาง มือจับประตู ตกแต่งบ้าน ลอฟท์สไตล์





ชั้นวางท่อเหล็กเฟอร์นิเจอร์สไตล์ Loft & Industrial ข้อต่อท่อแป๊ปผลิตจาก อลูมิเนียม ไม่ต้องต๊าปเกลียว สามารถตัดท่อเหล็กตรงไหนก็ได้นำมาสวมใส่กับข้อต่อ แล้วยึดล็อกได้ทันทีรวดเร็วง่ายดาย เหมาะกับงาน ชั้นวางติดผนัง ชั้นวางของ ราวแขวน หิ้ง ฉากรับชั้น ตู้เก็บของ แทนวาง มือจับประตู ตกแต่งบ้าน ลอฟท์สไตล์

## B13: 4ท่อฮุกแขวนจักรยาน/ฐานรองหิ้ง 4Bicycle Hooks (4 pcs. on WB2: 20x80)

4 ท่อฮุกแขวนจักรยาน/ฐานรองหิ้ง 4Bicycle Hooks ออกแบบเป็นฮุกตะขอขาแขวนแนวตรง ใช้เกี่ยวแขวนสิ่งของจิปาตะ ฮุกแขวนทั้งหมดจะถูกประกอบติดตั้งบนแผงไม้คลาสสิค ให้สามารถนำไปใช้งานยึดกับผนังบ้านใช้งานได้อย่างง่ายดาย ทุกชิ้นงานมีความโดดเด่นไม่ซ้ำเหมือนใคร ให้ความเก๋ไก๋ในสไตล์ อินดัสเทรียล&ลอฟท์ รับน้ำหนักได้สูงถึง 30 กก.ต่อจุด หรือขึ้นกับผนังที่ไปยึดติด สามารถนำไปทำเป็นชั้นวางของขนาดใหญ่ต่อกันไปในรูปทรงต่างๆ ที่มีน้ำหนักเยอะ หรือ ติดตั้งเพื่อตกแต่งผนังบ้านให้สวยงาม ถือเป็นชั้นวางติดผนังเอนกประสงค์ ที่เหมาะกับทั้งภายในและภายนอกอาคารได้ดี





ข้อต่อทุกชิ้นผลิตจากอลูมิเนียม ฟันสามชั้นด้วยสีสนิมดำปิดทอง ไม่ต้องตลับเกลียว สามารถตัดท่อเหล็กตรงไหนก็ได้นำมาสวมใส่กับข้อต่อแล้ว ยึดล็อคได้ทันทีรวดเร็วง่ายดาย เป็นข้อต่อที่ผลิตขึ้นใหม่หนึ่งเดียวไม่เหมือนใครในโลก ออกแบบให้มีขนาดพอดีกับท่อประปามาตรฐาน

- Rustic Gold Sign Color | ใช้สีสนิมดำปิดทองอิตาลี: การพ่นและทาสีทับ 3 ชั้น เริ่มจากทาสีรองพื้นเพื่อให้สีจริงยึดติดแน่นและเป็นประกายเงางาม จากนั้นพ่นสีดำในชั้นที่สองเพื่อให้เวลาทำสีปิดทองจะดูมีเท็กเจอร์ลวดลายชั้นคล้ายๆสีสนิมโบราณ เมื่อแห้งสนิทแล้วใช้สีปิดทองโบราณนำเข้าจากต่างประเทศ ใช้วิธีทาแบบปิดเฉียงๆตลอดชิ้นงาน พร้อมเก็บซำอีกหลายรอบจนชั้นลวดลาย เป็นสีดำปิดทองลายสนิมโบราณ ทำให้ชิ้นงานทุกชิ้นมีความแตกต่างกันในลวดลายมีเอกลักษณ์ไม่ซ้ำแบบกัน



- No Taper Screw required | ไม่ต้องต๊าปเกลียว : ข้อต่อท่อทุกชิ้นไม่ต้องต๊าปทำเกลียวที่ปลายท่อ สามารถตัดท่อตรงไหนก็สวมใส่ข้อต่อแขนคอนได้ทันที ผลิตจากการนิตอลลูมิเนียม ขึ้นรูป เลียระไน ตกแต่ง เจาะรู ใส่สกรูเนื้อ ดียึดปรับระดับได้ จนออกมาเป็นข้อต่อท่อที่สมบูรณ์แบบ

- Lightweight Rustless with high strength | น้ำหนักเบาแข็งแรงไม่เป็นสนิม : ไม่เป็นสนิมตลอดอายุการใช้งาน แข็งแรงทนทาน รับน้ำหนักได้สูง รับแรงกระแทกได้ดี ไม่แตกง่ายเหมือนท่อพลาสติกพีวีซีทั่วไป ใช้ยึดท่อเหล็กขึ้นรูปเป็นเฟอร์นิเจอร์ได้ทุกรูปแบบ สามารถทำเป็นชิ้นงานขนาดใหญ่แข็งแรง ที่สำคัญน้ำหนักเบากว่าเหล็ก เพราะผลิตจากวัสดุอลูมิเนียมขึ้นรูปพิเศษ ฟันเคลือบสีคลาสสิคสวยงาม

- Easy Lock and Apply | ขั้นตอนปรับเปลี่ยนรูปทรงง่าย : ข้อต่อท่อทุกชิ้น ออกแบบการล็อคมาอย่างพิถีพิถัน ไม่ต้องบิดเกลียวเหมือนรุ่นเก่า ทำให้ข้อต่อล็อคยึดกับท่อเหล็ก สามารถบิดมุมปรับระดับได้ ถอดเข้าออกปรับเปลี่ยนรูปแบบง่ายมากๆ ไม่เหมือนท่อที่ทำการต๊าปเกลียวมา ซึ่งล็อคตายตัว ปรับระดับมุมไม่ได้ ไม่ยืดหยุ่น เสียเวลา ถอดปรับระดับได้ยากยิ่งถ้าล็อคหลายจุดพร้อมกัน ต้องใช้วิธีบิดเกลียวจึงจะถอดออกได้



- Hand Made Design | เป็นงานทำมือ : ผลิตภัณฑ์ชั้นวางทั้งหมดเป็นงานทำด้วยมือ ขั้นตอนการผลิต ตัดต่อ ประกอบขึ้นจากงานฝีมือคนทำล้วนๆ คุณค่าของสินค้าแฮนด์เมด อยู่ที่ ในงานแต่ละชิ้นงาน จะไม่เหมือนกัน 100% เพราะไม่ใช่เครื่องจักรที่ตั้งโปรแกรมให้ทำงานได้เหมือนกันทุกชิ้น ดูเป็นธรรมชาติ อ่อนโยน มีศิลปะ เพราะความแตกต่างของรายละเอียดที่มีความประณีตมากกว่า ความสร้างสรรค์ในการผลิตที่แตกต่างกัน ทุกชั้นวางมีเอกลักษณ์เฉพาะตัว (Unique) โดดเด่น ใส่ใจในรายละเอียด ประณีต ไม่ซ้ำแบบใคร

## B14: 5ท่อฮุคแขวนจักรยาน ปลายงอ45 5Bicycle45 Hooks (5 pcs. on WB2: 20x80)

**5ท่อฮุคแขวนจักรยาน ปลายงอ45 5Bicycle45 Hooks** เป็นฮุคท่อแป๊ปงอ 45 องศา ออกแบบเป็นฮุค ตะขอขาแขวนปลายงอ เพื่อใช้เกี่ยวแขวนสิ่งของโลหะ ตะขอฮุคแขวนทั้งหมดจะถูกประกอบติดตั้งบนแผงไม้คลาสสิก เพื่อกันของตกที่ด้านปลาย ใช้ตกแต่งแขวนของสารพัดประโยชน์ กระจกต้นไม้ โคมไฟ แจกัน ขวดน้ำ แก้วน้ำ ไวน์ เหล้า ของกระจุก กระจ่าง กระจ่างตา แผ่นซีดี แผ่นเสียงเอกสาร รูปภาพ ในห้องครัว ใช้เป็นที่วางหรือแขวนกระทะ ทัพพี หม้อ ขวดเครื่องปรุง กระจ่างขนม ซากาแฟ เครื่องเทศ ในห้องน้ำ ใช้แขวนผ้าเช็ดตัว ของใช้ในห้องน้ำ ห้องทำงาน ใช้แขวนอุปกรณ์ กรรไกร แปรงเอกสาร หน้าบ้าน ใช้วางรองเท้า แขวนร่ม หรือของใช้ที่ต้องการหยิบจับได้ง่าย สะดวก ต่อการใช้งาน เก็บกวาดง่าย



- Rustic Gold Sign Color | ใช้สีสนิมดำปิดทองอิตาลี: การพ่นและทาสีทับ 3 ชั้น เริ่มจากทาสีรองพื้นเพื่อให้สีจริงยึดติดแน่นและเป็นประกายเงางาม จากนั้นพ่นสีดำในชั้นที่สองเพื่อให้เวลาทำสีปิดทองจะดูมีเท็กเจอร์ลวดลายชั้นคล้ายๆสีสนิมโบราณ เมื่อแห้งสนิทแล้วใช้สีปิดทองโบราณนำเข้าจากต่างประเทศ ใช้วิธีทาแบบปิดเฉียงๆตลอดชิ้นงาน พร้อมเก็บซ้ำอีกหลายรอบจนชั้นลวดลาย เป็นสีดำปิดทองลายสนิมโบราณ ทำให้ชิ้นงานทุกชิ้นมีความแตกต่างกันในลวดลายมีเอกลักษณ์ไม่ซ้ำแบบกัน



## B15: 5ท่อฮุกแขวนผ้า 5Towel Hooks (5 pcs. on WB2: 20x80)

**5ท่อฮุกแขวนจักรยาน ปลายงอ90 5Towel Hooks** เป็นท่อฮุกแป้นงอ 90 องศา เพื่อกันของตกที่ด้านปลาย ออกแบบเป็นฮุกตะขอขาแขวนปลายงอฉาก เพื่อใช้เกี่ยวแขวนสิ่งของจิปาละ ตะขอฮุกแขวนทั้งหมดจะถูกประกอบติดตั้งบนแผงไม้คลาสสิค เพื่อกันของตกที่ด้านปลาย ใช้ตัดแต่งแขวนของสารพัดประโยชน์ กระจ่างต้นไม้ โคมไฟ แจกัน ขวดน้ำ แก้วน้ำ ไวน์ เหล้า ของจุกลึก กระเป๋ าแว่นตา แผ่นซีดี แผ่นเสียงเอกสาร รูปภาพ ในห้องครัว ใช้เป็นที่วางหรือแขวนกระทะ ทัพพี หม้อ ขวดเครื่องปรุง กระจุกขนม ซากาแฟ เครื่องเทศ ในห้องน้ำ ใช้แขวนผ้าเช็ดตัว ของใช้ในห้องน้ำ ห้องทำงาน ใช้แขวนอุปกรณ์ กรรไกร แปรงเอกสาร หน้าบ้าน ใช้วางรองเท้า แขวนร่ม หรือของใช้ที่ต้องการหยิบจับได้ง่าย สะดวกต่อการใช้งาน เก็บกวาดง่าย



ข้อต่อทุกชิ้นผลิตจากอลูมิเนียม ฟันสามชั้นด้วยสีสนิมดำปิดทอง ไม่ต้องตัดแปะเกลียว สามารถตัดท่อเหล็กตรงไหนก็ได้นำมาสวมใส่กับข้อต่อแล้ว ยึดล็อคได้ทันทีรวดเร็วง่ายดาย เป็นข้อต่อที่ผลิตขึ้นใหม่หนึ่งเดียวไม่เหมือนใครในโลก ออกแบบให้มีขนาดพอดีกับท่อประปามาตรฐาน



ชั้นวางท่อเหล็กเฟอร์นิเจอร์สไตล์ Loft & Industrial ข้อต่อท่อแป๊บผลิตจาก อลูมิเนียม ไม่ต้องต๊าปเกลียว สามารถตัดท่อเหล็กตรงไหนก็ได้นำมาสวมใส่กับข้อต่อ แล้วยึดล็อคได้ทันทีรวดเร็วง่ายดาย เหมาะกับงาน ชั้นวางติดผนัง ชั้นวางของ ราว แขนง หิ้ง ฉากรับชั้น ตู้เก็บของ แทนวาง มือจับประตู ตกแต่งบ้าน ลอฟท์สไตล์




- Enhance your decoration | เสริมคุณค่าที่อยู่อาศัย : ออกแบบชิ้นงานทั้งสีและรูปลักษณ์ ให้เข้าได้กับผนังปูนเปลือย ปูนขัดมัน ผนังอิฐ ทั้งอิฐแดง อิฐมอญ อิฐบล็อก หรือติดเข้ากับผนังวอลเปเปอร์ทุกลวดลาย ใช้ได้ดีมากทั้งภายในและภายนอกอาคาร เนื่องจากเป็นวัสดุอลูมิเนียม และเคลือบสีทอเหล็กด้วยวิธีพ่นสีเพอร์โคทสลับไปมาแบบพิเศษ

## B22: ชั้นวางทอหิ้งไม้ ราวแขวนทิชชู Tissues Shelf (WB1: 15x30 cm.)

**ชั้นวางทอราวแขวน พร้อมฐานรองหิ้งไม้ 2-Tissues Holder Wood Shelf** ราวแขวนกระดาษชำระได้ 2 ช่าง ด้านบนมีหิ้งไม้ไว้วางมือถือ กระดาษต้นไม้ ของใช้จุกจิก ออกแบบเป็นพิเศษ เลือกความยาวของราวแขวน เลือกขนาดแผ่นไม้ให้เล็กใหญ่เข้ากับพื้นที่หน้างานเฉพาะได้ หรือจะเป็นการปรับเปลี่ยนดีไซน์ใหม่ โดยนำมาต่อกันในรูปแบบต่างๆ ตามจินตนาการของแต่ละบุคคลเพื่อให้เข้ากับแต่ละพื้นที่ได้อย่างลงตัว ผลิตภัณฑ์ชั้นวางทั้งหมดเป็นงานทำด้วยมือ ขั้นตอนการผลิต ตัดต่อ ประกอบขึ้นจากงานฝีมือคนทำล้วนๆ คุณค่าของสินค้าแฮนด์เมด ดูเป็นธรรมชาติ อ่อนโยน มีศิลปะ เพราะความแตกต่างของรายละเอียดที่มีความประณีตมากกว่า ความสร้างสรรค์ในการผลิตที่แตกต่างกัน ทุกชั้นวางมีเอกลักษณ์เฉพาะตัว (Unique) โดดเด่น ใส่ใจในรายละเอียด ประณีต ไม่ซ้ำแบบใคร เติมห่วงให้อบอุ่นดูมีเรื่องราวมากขึ้นแบบไม่ต้องเปลืองพื้นที่ สำหรับครัวใช้สมีนิสไตส์คนรุ่นใหม่ จัดเรียงเครื่องครัวให้สนุกสนานด้วยการติดตั้งชั้นไม้เก๋ๆ แบบมินิมอล สำหรับเก็บเครื่องปรุงที่หยิบใช้ประจำไว้ใกล้มือ แลมีที่แขวนทิชชู เพื่อความสะดวกสบายตอบโจทย์การใช้ งาน อย่าลืมเพิ่มกระดาษต้นไม้อีกๆเข้าไปเพิ่มความสดชื่นภายในห้องได้อีกด้วย

- TOILET-PAPER RACK & SHELF: Wall-mounted bathroom tissue holder with two pipe-style spindles and weathered torched wood shelf
- INDUSTRIAL-RUSTIC STYLE: Realistic pipe and fittings, and distressed wood finish create a stylishly rugged look
- EASY-CHANGE ROLL HOLDERS: Two open-ended spindles allow easy replacement of toilet paper and accommodate busy bathrooms
- CONVENIENT SHELF: provides a place to set extra toilet paper rolls, personal items, or small decorative items















## Tissue Holder Wood Shelf


- **UNIQUE DESIGN:** The wooden shelf adds Rustic Vibe while the Industrial Pipe Design will make an eye-catching display in your bathroom
- **EASY ASSEMBLY:** This toilet tissue holder comes with the instruction that is easy to follow and require minimal efforts.
- **DURABLE AND VERSATILE:** This 2-in-1 tissue roller shelf is constructed with durable aluminum pipes that can hold and bear heavy weight items, while the wood shelf provides space for your mobile phones, books, magazines.
- **BEAUTIFULLY MADE:** This toilet tissue roller shelf is finished on all sides for a complete look at all angles

- GUARANTEED QUALITY: High quality heavy-duty and BUILT TO LAST!

### **B31: ชั้นวางท่อหิ้งไม้ ราวแขวนเข้ามุมห้อง Corner Wood Shelf (WB4: 42x21 cm.)**

ชั้นวางท่อฐานรองพร้อมหิ้งไม้ และราวแขวน แบบเข้ามุมห้อง ชั้นวางของแบบติดผนัง ไม่เพียงแต่จะสามารถเลือกใช้ได้ในแทบทุกห้องภายในบ้าน แต่ยังสามารถเลือกใช้ได้ทุกมุมของผนัง ด้วยจะเป็นส่วนกลางผนัง ค่อนไปทางด้านบนด้านล่าง จะวางซ้ายหรือขวาของผนัง หรือจะวางเข้ามุมก็สามารถทำได้ทั้งนั้นเพื่อให้เข้ากับเฟอร์นิเจอร์อื่น ๆ ภายในบ้าน และใช้พื้นที่ให้เกิดประโยชน์สูงสุด

BUILD FUNCTIONAL CONTEMPORARY FLAIR. This kit comes with everything you need to assemble your new pipe shelf bracket set plus step-by-step illustrated instructions. Iron pipe fits a surprising number of looks and aesthetics: steampunk lighting, industrial decor, factory, French country farmhouse, vintage, retro, reclamation, DIY customized, exposed heating and cooling and water piping.



ชั้นวางท่อเหล็กเฟอร์นิเจอร์สไตล์ Loft & Industrial ข้อต่อท่อแป๊ปผลิตจาก อลูมิเนียม ไม่ต้องต๊าปเกลียว สามารถตัดท่อเหล็กตรงไหนก็ได้นำมาสวมใส่กับข้อต่อ แล้วยึดล็อคได้ทันทีรวดเร็วง่ายดาย เหมาะกับงาน ชั้นวางติดผนัง ชั้นวางของ ราวแขวน หิ้ง ฉากรับชั้น ตู้เก็บของ แทนวาง มือจับประตู ตกแต่งบ้าน ลอฟท์สไตล์







- Hand Made Design | เป็นงานทำมือ : ผลิตภัณฑ์ชั้นวางทั้งหมดเป็นงานทำด้วยมือ ขั้นตอนการผลิต ตัดต่อ ประกอบขึ้นจากงานฝีมือคนทำล้วนๆ คุณค่าของสินค้าแฮนด์เมด อยู่ที่ ในงานแต่ละชิ้นงาน จะไม่เหมือนกัน 100% เพราะไม่ใช่เครื่องจักรที่ตั้งโปรแกรมให้ทำงานได้เหมือนกันทุกชิ้น ดูเป็นธรรมชาติ อ่อนโยน มีศิลปะ เพราะความแตกต่างของรายละเอียดที่มีความประณีตมากกว่า ความสร้างสรรค์ในการผลิตที่แตกต่างกัน ทุกชั้นวางมีเอกลักษณ์เฉพาะตัว (Unique) โดดเด่น ใส่ใจในรายละเอียด ประณีต ไม่ซ้ำแบบใคร

## B41: ชั้นวางท่อหิ้งไม้ยาว รางคู่ Hanger Wood Shelf1 (WB2: 20x80 cm or WB3: 25x120 cm.)

**ชั้นวางท่อ ฐานรองพร้อมหิ้งไม้ รางคู่** เป็นชั้นวางแบบสองข้างรับ ใช้ทั้งโชว์และเป็นชั้นวางลอยตัวติดผนังขนาดเล็ก ไม่เกะกะ ชั้นช่วยโชว์ของ คอนโดไซส์เล็ก ติดตั้งชั้นวางเหนือหัวเตียง เลือกรูปหรือสีมาตกแต่งเก๋ๆ อาทิ เช่น แจกันดอกไม้ เทียนสีขาวเสริมอารมณ์โรแมนติก เต็มห้องให้อบอุ่นดูมีเรื่องราวมากขึ้นแบบไม่ต้องเปลืองพื้นที่ หรือในครัวใช้สมีนิสไต้ลค์คนรุ่นใหม่ จัดเรียงเครื่องครัวให้สนุกสนานด้วยการติดตั้งชั้นไม้เก๋ๆ แบบมินิมอลสำหรับเก็บเครื่องปรุงที่หยิบใช้ประจำไว้ใกล้มือ เพื่อความสะดวกสบายตอบโจทย์การใช้งาน อย่าลืมเพิ่มกระถางต้นไม้เล็กๆเข้าไปเพิ่มความสดชื่น

### Rustic Farmhouse Reclaimed Wood Shelves | Barn wood Shelves.

Rustic Pipe Decor Industrial Shelf Brackets, Industrial Fittings, Flanges and Pipes for Custom Floating Shelves, Vintage Furniture Decorations, Wall Mounted Hanging.

- UNIQUE AND STYLISH – Tired of plain boring shelves? Our shelving is made by hand and comes with some identity character and history.
- RECLAIMED BARNWOOD - beautiful, one-of-a-kind architectural pieces and furniture made from wood salvaged from rustic that are no longer in use. Our products capture a piece of history, while providing an earth-friendly alternative to common wood working practices.
- GUARANTEED TO LAST – While our wood may be old, it's far from brittle. Through kiln drying and sanding, you can be assured that our shelving will look great for years to come! Satisfaction guaranteed.





- Hand Made Design | เป็นงานทำมือ : ผลิตภัณฑ์ชั้นวางทั้งหมดเป็นงานทำด้วยมือ ขั้นตอนการผลิต ตัดต่อ ประกอบขึ้นจากงานฝีมือคนทำล้วนๆ คุณค่าของสินค้าแฮนด์เมด อยู่ที่ ในงานแต่ละชิ้นงาน จะไม่เหมือนกัน 100% เพราะไม่ใช่เครื่องจักรที่ตั้งโปรแกรมให้ทำงานได้เหมือนกันทุกชิ้น ดูเป็นธรรมชาติ อ่อนโยน มีศิลปะ เพราะความแตกต่างของรายละเอียดที่มีความประณีตมากกว่า ความสร้างสรรค์ในการผลิตที่แตกต่างกัน ทุกชั้นวางมีเอกลักษณ์เฉพาะตัว (Unique) โดดเด่น ใส่ใจในรายละเอียด ประณีต ไม่ซ้ำแบบใคร







- Rustic Gold Sign Color | ใช้สีสนิมดำปิดทองอิตาลี: การพ่นและทาสีทับ 3 ชั้น เริ่มจากทาสีรองพื้นเพื่อให้สีจริงยึดติดแน่นและเป็นประกายเงางาม จากนั้นพ่นสีดำในชั้นที่สองเพื่อให้เวลาทำสีปิดทองจะดูมีเท็กเจอร์ลวดลายขึ้นคล้ายๆสีสนิมโบราณ เมื่อแห้งสนิทแล้วใช้สีปิดทองโบราณนำเข้าจากต่างประเทศ ใช้วิธีทาแบบปิดเฉียงๆตลอดชิ้นงาน พร้อมเก็บซำอีกหลายรอบจนชั้นลวดลาย เป็นสีดำปิดทองลายสนิมโบราณ ทำให้ชิ้นงานทุกชิ้นมีความแตกต่างกันในลวดลายมีเอกลักษณ์ไม่ซ้ำแบบกัน

## B42: ชั้นวางท่อน้ำยาว พร้อมราวแขวน Hanger Wood Shelf2 (WB2: 20x80 cm or WB3: 25x120 cm.)

ชั้นวางท่อ ฐานรองพร้อมท่อน้ำ และราวแขวนไม้ เป็นชั้นวางแบบสองขาจับพร้อมราวแขวนแนวนอน ใช้ทั้งโซ่วและเป็นชั้นวางลอยตัวติดผนังขนาดเล็ก ไม่เกะกะ ด้วยเสน่ห์ของการตกแต่งด้วยท่อแป๊บเหล็กสแตนเลสโครมที่ ใครๆ ก็ชอบความจริงใจในการใช้วัสดุที่เปลือยตัวตนแบบไม่ต้องปิดบัง ไม่ว่าจะมึนงงรอย ความเก่า ความไม่สมบูรณ์ เนื้อแท้ของวัสดุที่พร้อมจะเปิดให้ผู้อยู่ได้สัมผัสกับความรู้สึก ความสวยงามตามธรรมชาติที่ไม่ต้องปรุงแต่งมากมาย ใครจะคิดว่าท่อเหล็กที่เคยถูกซ่อนอยู่ตามฝ้าเพดาน ฝ้าผนัง บางครั้งก็ถูกฝังให้อยู่ในพื้นดิน ดูคล้ายกับว่าไม่มีความงดงามและน่าสนใจ หากแต่วันหนึ่งก็มีคนนึกสนุก จับเจ้าท่อเหล่านั้นมาแปลงโฉมเสียใหม่ นำมาประดับบนกำแพง ฝ้าผนัง เพิ่มคุณค่าของท่อเหล็กแบบเดิมได้เป็นอย่างดี จากท่อระบายน้ำที่แสนจะธรรมดากลายเป็นชั้นวางหนังสือ สุดแนว วัสดุที่ใช้เป็นหลักคือท่อเหล็กแบบต่างๆ นำมาต่อกันตามแนวฝ้าผนัง ยึดติดกับแป๊บเหล็ก เสริมท่อน้ำเข้าไป เพื่อใช้จัดวางหนังสือ จัดระเบียบของใช้จุกจิก เพิ่มพื้นที่ใช้สอยได้อย่างลงตัว


Rustic Industrial Pipe Brackets Floating Shelves by Pipe Decor, Wall Mounted Hanging Shelf, Reclaimed and Barn Wood Inspired.

- AUTHENTIC INDUSTRIAL FLANGE PIPE BRACKETS AND BARNWOOD INSPIRED DISTRESSED WOOD SHELVEING. The charming aesthetic and beauty of aged wood paired with iron pipe fittings is the perfect accent to any home. This decorative and functional shelving adds a unique and versatile look to display precious keepsakes, photos and other decorations. Mount to your bedroom, bathroom or kitchen walls for a lasting custom look. Comes with six flange pipe brackets and two 36 inch grey shelves.










**No. ราคาตะแกรงระบายน้ำแยกตามวัสดุ \*\* ราคา บาท/เมตร/ชิ้น**  
**ลำดับ แผ่นเกรดตั้งตะแกรงระบายน้ำ ขนาดมาตรฐาน กว้างxยาว (ซม.)**

**ทุกตัวมีสต็อกพร้อมส่ง !**

ตะแกรงระบายน้ำรอบสระว่ายน้ำ / ABS SwimmingPool Grating		25x100	30x100
1	ABS1-2 Overflow Grating: H=22.5mm, Standard Type (46 ชิ้น/เมตร, พลาสติกหนา 12.5mm. รุ่นมาตรฐาน, แกนคู่ใช้กับสระรูปวงกลมได้)	550.-	650.-
2	ABS3-4 Overflow Grating: H=24.5mm, Heavy Load (38 ชิ้น/เมตร, พลาสติกหนา 15mm. รุ่นหนาพิเศษ, แกนคู่ใช้กับสระรูปวงกลมได้)	750.-	850.-



Swimming Pool Grating Size | ขนาดตะแกรง กว้างxยาว (ซม.) :

25x100	30x100
--------	--------

ตะแกรงพลาสติกระบายน้ำชนิดแข็งแรงเหนียวพิเศษ / Patent Plastic PP Grating		25x100	30x100
3	ตะแกรงระบายน้ำPP สีเทา (สีปูนเปลือย Loft) (สิทธิบัตรเฉพาะ, ขนาดมาตรฐาน 20-25-30cm X 100cm, ช่องรู 15x30mm วางโรยกรวดได้ดี)	650.-	650.-
4	ตะแกรงระบายน้ำPP สีดำเงาพิเศษ (Glossy Black)	800.-	800.-
5	ตะแกรงระบายน้ำPP สีผลิตพิเศษ (แดง น้ำเงิน เหลือง ฯลฯ)	950.-	950.-

A2 ProlyPropylene (PP)



A3 มีตัวล็อกระหว่างแผ่น



HDG. Steel Grating Size | ขนาดแผ่นตะแกรง กว้างxยาว (ซม.) :

25x100	30x100
--------	--------


ตะแกรงเหล็กแผ่นเชื่อมสำเร็จรูปชุบกลวไนซ์กันสนิม HotDip Grating		25x100	30x100
6	Steel Grating ช่องรู 40x100mm สูง 25mm เหล็กหนา 3mm	1,000	1,100
7	Steel Grating ช่องรู 30x100mm สูง 25mm เหล็กหนา 5mm	2,000	2,200



FRP Fiberglass Grating Size | ขนาดตะแกรง กว้างxยาว (ซม.) :

25x100	30x100
--------	--------

FRP Grating ตะแกรงไฟเบอร์เสริมแรงทดแทนสแตนเลส ตัดได้ทุกขนาด		25x100	30x100
8	FRP Grating ช่องรู 38x38mm. สูง 25mm. แกนหนา 6.4mm. (Food Grade, ผิวกันลื่น, มี 5 สีมาตรฐาน เหลือง เขียว เทา ดำ น้ำเงิน, ทนสารเคมี สนิม)	1,750	2,100
9	FRP Grating ช่องรู 38x38mm. สูง 38mm. แกนหนา 6.4mm. (Food Grade, ผิวกันลื่น, มี 2 สีมาตรฐาน เหลือง เทา ทนสารเคมี สนิม)	2,750	3,300






















Stainless Steel Grating Size | ขนาดตะแกรง กว้างxยาว (ซม.) :

ตะแกรงระบายน้ำสแตนเลสสำเร็จรูป สแตนเลสฟลอร์เดรนเกรดตั้ง (เสริมคาน)		10x100cm	15x100cm
10	Stainless Steel Grating High 25mm., thick 2mm. - Small	2,000	2,400
		25x100cm	30x100cm
11	Stainless Steel Grating High 25mm., thick 2mm. - Big Size	3,400	3,800



# วิธีการเลือกซื้อตะแกรงระบายน้ำ Grating Shopping Guidance Expert

วัสดุตะแกรง \ คุณสมบัติ	ขนาดที่มีสต็อก	ระดับราคา (บาท)	แช่น้ำได้ ไม่เป็นสนิม	รถวิ่งผ่านได้?	สั่งตัด สั่งทำพิเศษ	ความสวยงาม	รูปสินค้า สี สัน ความหยาบ สวยงาม
1. ABS Plastic Grating ตะแกรงพลาสติกเอบีเอส	25x100cm., 30x100cm. สูง 2.5cm.	 450 - 700.-	 ไม่เป็นสนิม	 150กก.	สั่งทำและตัดปรับไม่ได้ ใช้กับสระโค้งได้	สีขาวครีม เหมือนในท้องตลาด ไข่ทั่วไป	 25x100, 30x100cm. H2.5cm.
2. PP Plastic Grating ตะแกรงพลาสติกพีพี	25x100cm., 30x100cm. สูง 3cm.	 650 - 950.-	 ไม่เป็นสนิม	 200กก.	สั่งตัดเป็นขนาดพิเศษ และนำมาวางต่อกันได้	สวยดูดี เหนียวทน ไรรอยต่อ มีเอกลักษณ์	 25x100, 30x100cm. H 3cm.
3. Hdg. Steel Grating ตะแกรงเหล็กแผ่นเชื่อมชุบกันสนิม	25x100cm., 30x100cm. สูง 2.5cm.หนา 3, 5mm.	 850-2,000.-	เหมาะใช้ใน พื้นที่แห้ง รับน้ำหนักกรรกริ่งผ่านได้	 1.5 - 25 ตัน	สั่งผลิตขนาดพิเศษ ภายใน 14-21 วัน	เหล็กแผ่นเชื่อม ชุบ สอหดปี สิบ รอนเงิน	 25x100, 30x100cm. H 2.5cm.
4. FRP Molded Grating ตะแกรงไฟเบอร์กลาส	150x400cm. สูง 2.5cm., 3.8cm., 5cm.	 1,600-2,000	 ไม่เป็นสนิม ทนสารเคมี	 500กก.	สั่งตัดเป็นขนาดพิเศษได้ ภายใน 3 วัน	สวย ช่องรู สี เหลี่ยม จดรัส มีเอกลักษณ์	 150x400cm. H 25,38,50mm.
5. Stainless 304 Grating ตะแกรงสแตนเลส 304	10, 15, 20, 25, 30x100cm. สูง 2.5cm.	 2,000-3,800	 ไม่เป็นสนิม ทนสารเคมี	 200กก.	สั่งทำขนาดช่องรู แบบพิเศษ ภายใน 14 - 21 วัน	หยาบ สว่าง เสริมคุณค่าที่อยู่	 5 sizes H 2.5cm.

1. ตะแกรงพลาสติกพีพีเกรดดี สีสันดีเฉพาะ ไม่มีใครเหมือน แข็งแรง เหนียวพิเศษ ช่องรูเล็ก กันลื่น ใช้ทดแทนตะแกรงรอบสระว่ายน้ำรุ่นเก่าได้ดี
2. ตะแกรงไฟเบอร์กลาส สั่งตัดเป็นขนาดพิเศษได้ภายใน 3 วัน นวัตกรรมใหม่ สวยงามดูดี มีเอกลักษณ์ ทนแดด สารเคมี ใช้ทดแทนตะแกรงเหล็ก สแตนเลส
3. ตะแกรงเหล็กแผ่นเชื่อมชุบกันสนิม เลือกวัสดุเกรดเอ ใช้ระบบเชื่อมหลอมเป็นเนื้อเดียวด้วยระบบออตเมติก CO2/MIG เคลือบผิวกันสนิม 75 ไมครอน
4. ตะแกรงสแตนเลส 304 เลือกวัสดุหนา 2mm. (หนาที่สุดในตลาด) เชื่อมคานซัพพอร์ตด้านล่างห่างทุกๆ 20 ซม. เพื่อเสริมความแข็งแรงทั้งแผ่น
5. ถ้าต้องการให้มีรถวิ่งผ่านบนตะแกรง เลือกได้เพียงวัสดุเดียว คือใช้ ตะแกรงเหล็กแผ่นเชื่อมชุบกันสนิมเท่านั้น แต่หากลูกค้าต้องการเพียงใช้ในรอบบ้าน ห้องน้ำ ตลาดสด ที่ไม่มีรถวิ่งผ่าน สามารถเลือกตามงบประมาณและพื้นที่ที่ต้องการใช้

E-Mail: [mkt@chancon.co.th](mailto:mkt@chancon.co.th)

Sales Tel: 081 932 7894, 061 647 0184-6



ขออนุญาตแจ้งเวลาทำการของบริษัท  
วันจันทร์ - วันศุกร์ : เปิด 08.30 น. ปิด 17.30 น.  
รับสินค้าได้ตั้งแต่เวลา 09.00 น. - 17.00 น.  
สโตร์ปิดพักกลางวันตั้งแต่เวลา (12.00 น. - 13.00 น.)  
วันเสาร์ : เปิด 08.30 น. ปิด 12.00 น.  
รับสินค้าได้ตั้งแต่เวลา 09.00 น. - 11.30 น.  
วันอาทิตย์ : หยุด

### Order Instruction: คำแนะนำในการสั่งซื้อสินค้า เงื่อนไขการส่งสินค้า ขอใบเสนอราคา

1. ราคาที่นำเสนอทุกรายการตามใบเสนอราคา เป็นราคารับสินค้าเองที่คลังของบริษัท ยังไม่รวมภาษีมูลค่าเพิ่มและค่าขนส่งสินค้า (Price offered excluded VAT and Delivery)
2. การขอใบเสนอราคา ให้เข้าเว็บไซต์ [www.CHANCON.co.th](http://www.CHANCON.co.th) จากนั้นเลือกสินค้าที่ต้องการขอราคา จะมีใบเสนอราคาขึ้นมาที่หน้าแรกเสมอ ให้คลิกที่ใบเสนอราคาหน้าเว็บไซต์ เป็นการ Download ใบเสนอราคาในรูปแบบ Acrobat File เพื่อเซฟนำมาพิมพ์ในเครื่องได้ทันที
3. การขอดูตัวอย่างหรือติดต่อสั่งซื้อได้ที่ บริษัทแชนคอน โดยตรง(ไม่มีสาขาที่อื่น) ตามที่อยู่: เลขที่ 199 ซอยท่าข้าม21/1 ถนนพระราม2 แขวงสามด่า เขตบางขุนเทียน กทม. 10150
4. บริการส่งฟรีภายในเขตกรุงเทพมหานคร สำหรับยอดสั่งซื้อ มากกว่า 30,000 บาท หากยอดสั่งซื้อต่ำกว่า ลูกค้าจะต้องประสานงานจัดเตรียมขนส่งมารับสินค้าที่บริษัท โดยตรง หากให้บริษัทประสานงานและจัดเตรียมขนส่งพร้อมคนยก จะมีค่าใช้จ่าย 2,000 บาท ต่อรอบ
5. กรณีชำระเป็นเงินสด ลูกค้าต้องชำระเงินให้ครบถ้วนก่อนเข้ารับสินค้า โดยจ่ายเป็นเงินสดที่บริษัท หรือโอนผ่านบัญชีธนาคาร เช่น SCB Easy Pay แต่หากจ่ายเป็นเช็ค จะต้องรอให้เช็คเคลียร์ผ่านเงินโอนจากธนาคารโดยสมบูรณ์ก่อน จึงจะรับสินค้าได้



